


Oświęcim, dnia 16. kwietnia 2024 roku

Znak sprawy:
DZ.070.2.2024



Pan
Piotr Hertig
Przewodniczący
Rady Miasta Oświęcim

Szanowny Panie Przewodniczący,

stosownie do postanowień art. 16a ust. 4 ustawy z dnia 12 marca 2004 r. o pomocy społecznej (tekst jedn. Dz.U. z 2023r. poz. 901 ze zm.) w załączeniu przekazuję *Ocenę zasobów pomocy społecznej Miasta Oświęcim* sporządzoną za 2023 r., celem przedstawienia jej Radzie Miasta Oświęcim. W myśl przywołanej regulacji, przedmiotowa ocena wraz z rekomendacjami jest podstawą do planowania budżetu na rok następny, a jej sporządzanie należy do zadań własnych gminy o charakterze obowiązkowym (art. 17 ust. 1 pkt 2 ustawy o pomocy społecznej).

Prezentowana ocena zasobów pomocy społecznej w zakresie przedmiotowym została opracowana zgodnie z regulacją art. 16a ustawy o pomocy społecznej oraz z wykorzystaniem formularza Oceny zasobów pomocy społecznej opublikowanego w Centralnej Aplikacji Statystycznej i pliku EXEL wypełnianego wg instrukcji w nim zawartej. W formularzu powyższym przedstawione zostały dane z szeroko rozumianej siatki zabezpieczenia społecznego z 3-letniego okresu analizy: roku przed rokiem oceny roku, za który ocena jest sporządzana oraz kolejnego roku – jako prognozy. Jednocześnie w formularzu zostały zaprezentowane dane w poszczególnych zakresach tematycznych wykraczających poza wskazany okres – sięgające nawet do 2017 roku. Zasadnicza część danych zawartych w ocenie zasobów sporządzanej z wykorzystaniem w/w narzędzi jest pobierana z systemu zewnętrznego, bez możliwości edycji tych danych. Ponadto w opracowanej ocenie zostały wykorzystane informacje i dane zebrane od innych niż Ośrodek, podmiotów realizujących w roku 2023 zadania polityki społecznej w mieście Oświęcim.

Otrzymują:

1. Adresat
2. a/a

Z poważaniem

PREZYDENT MIASTA

Janusz Chwilerut



OŚWIĘCIM
MIASTO POKOJU

za rok 2023

Ocena zasobów pomocy społecznej

Autorzy:

Agnieszka Jurkiewicz-Kozak

Sylwia Stańczyk

	SPIS TREŚCI	STRONA
1	Wprowadzenie	3
2	Dane o sytuacji demograficznej i społecznej	3
3	Dane o korzystających z pomocy i wsparcia	11
3.1	Dane o korzystających z pomocy i wsparcia GMINA - ZADANIA OPS, CUS oraz MOPS, MOPR	37
4	Inne rodzaje pomocy i świadczeń	40
5	Zasoby instytucjonalne pomocy i wsparcia	49
6	Kadra jednostki organizacyjnej pomocy społecznej	58
6.1	Zatrudnienie pomocnicze w jednostce organizacyjnej pomocy społecznej	62
6.2	Zespoły pracy socjalnej i integracji społecznej w jednostce pomocy społecznej	62
7	Środki finansowe na wydatki w pomocy społecznej i innych obszarach polityki społecznej w budżecie jednostki samorządu terytorialnego	62
8	Aktywność projektowo-konkursowa jednostki organizacyjnej pomocy społecznej	65
9	Współpraca z organizacjami pozarządowymi - zadania zlecone w obszarze pomocy i wsparcia	68
10	Wnioski końcowe	68

1. Wprowadzenie

Zgodnie z art. 16a ustawy z 12 marca 2004 r. o pomocy społecznej gmina i powiat oraz samorząd województwa zobowiązani są do sporządzenia corocznie oceny zasobów nakłady finansowe ponoszone na zadania pomocy społecznej oraz informacje o osobach i rodzinach korzystających z pomocy społecznej.

Niniejsza analiza opisuje ww. sytuację w gminie miasto Oświęcim. Jest to gmina miejska, leżąca w powiecie oświęcimskim. Gmina miasto Oświęcim graniczy z gminami: gminą wiejską Oświęcim, gminą Chelmek oraz Gminą Libiąż. Siedzibą gminy jest Oświęcim. Powierzchnia gminy miasto Oświęcim wynosi 30 km², co stanowi 7,4% powierzchni powiatu, 0,19 % powierzchni województwa.

Poniżej prezentujemy szczegółowe dane o: sytuacji demograficznej, rynku pracy, infrastrukturze społecznej, korzystających z pomocy i wsparcia, świadczeniach pomocy społecznej, zasobach instytucjonalnych pomocy i wsparcia, kadry pomocy społecznej, środkach finansowych na wydatki w pomocy społecznej i innych obszarach polityki społecznej w budżecie jednostki samorządu terytorialnego, aktywności projektowo-konkursowej jednostki organizacyjnej pomocy społecznej, współpracy z organizacjami pozarządowymi w obszarze pomocy i wsparcia gminy miasto Oświęcim.

Dane statystyczne pozyskane z Głównego Urzędu Statystycznego.

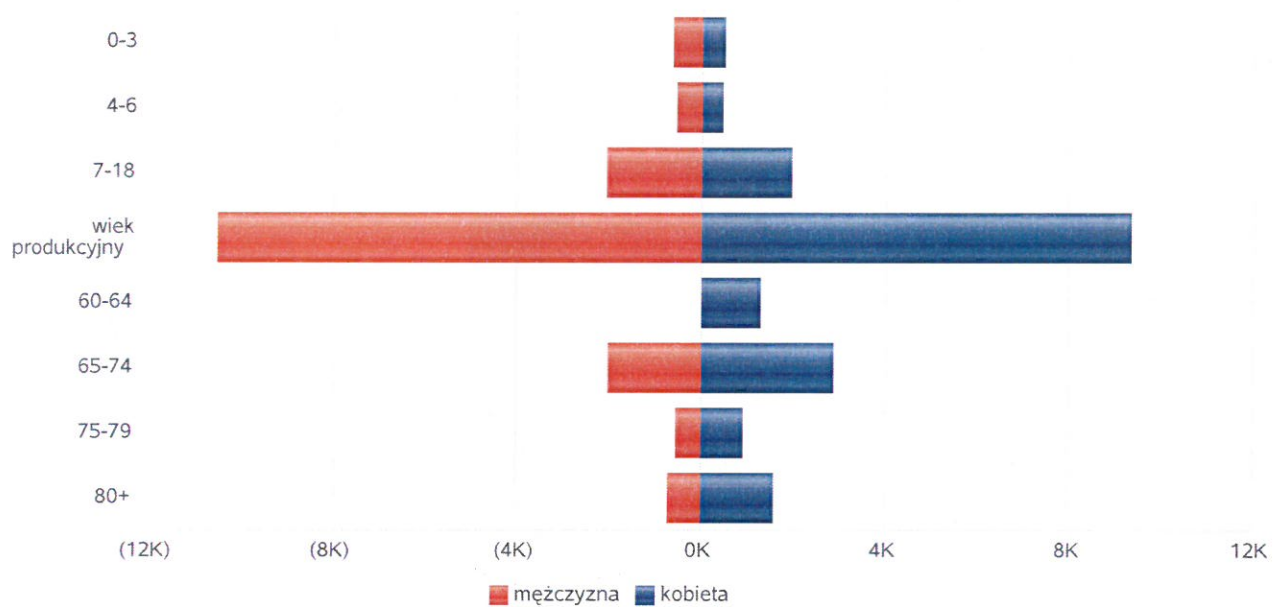
2. Dane o sytuacji demograficznej i społecznej

Według stanu na 30 czerwca 2023 r., liczba ludności gminy miasto Oświęcim wyniosła 33805 osób, z czego 53,42% stanowiły kobiety, a 46,58% mężczyźni. Liczba ludności gminy miasto Oświęcim stanowi 22,70 % ludności powiatu, 0,99 % ludności województwa. Struktura ludności gminy przedstawiała się następująco: osoby w wieku przedprodukcyjnym stanowiły 15,5 %, osoby w wieku produkcyjnym 54,62 %, a w wieku poprodukcyjnym 29,87 %. W latach 2021 -2022 liczba ludności spadła 4,13 % w stosunku do roku 2021 oraz o 1,9 % w stosunku do roku 2022. Według stanu na 31 grudnia 2023 roku stopa bezrobocia dla powiatu wynosi 4,9 % dla województwa wynosi 4,2 %. Liczba osób bezrobotnych zarejestrowanych w gminie miasto Oświęcim wynosiła 749, w tym 62,08 % stanowiły kobiety, 37,92 % mężczyźni. Udział długotrwale bezrobotnych w stosunku do ogólnej liczby ludności wyniósł 1,03. % W zasobach infrastruktury społecznej gminy miasto Oświęcim znajduje się 1 żłobek miejski oraz 4 niepubliczne, które objęły opieką 199 dzieci, 6 przedszkoli publicznych, dysponujących 677 miejscami, 1 przedszkole prowadzone przez Zgromadzenie Sióstr Serafitek (77 miejsc), 7 przedszkoli niepublicznych (689 miejsc), świetlic i klubów dla dzieci i młodzieży 13 w tym: 9 przyszkolnych i 4 pozaszkolne.

Poniżej prezentujemy w formie graficznej i tabelarycznej szczegółowe dane dotyczące demografii (liczbę ludności w podziale na płeć i grupy wiekowe), rynku pracy (liczbę osób bezrobotnych, liczbę bezrobotnych długotrwale, liczbę osób bezrobotnych z prawem do zasiłku, wskaźnik bezrobocia wśród beneficjentów pomocy społecznej) i infrastruktury społecznej (liczba żłobków, liczba opiekunów dziennych, liczba miejsc w żłobkach, liczba dzieci którym nie przyznano miejsca) oraz w formie tabelarycznej informacje o infrastrukturze społecznej zawierające dane własne jednostki dotyczące: liczby mieszkań komunalnych, socjalnych, liczby osób oczekujących na mieszkania komunalne i socjalne, liczby wyroków eksmisyjnych bez wskazania lokalu socjalnego, liczby klubów i innych miejsc spotkań dla seniorów oraz liczby hospicjów na terenie gminy miasto Oświęcim.

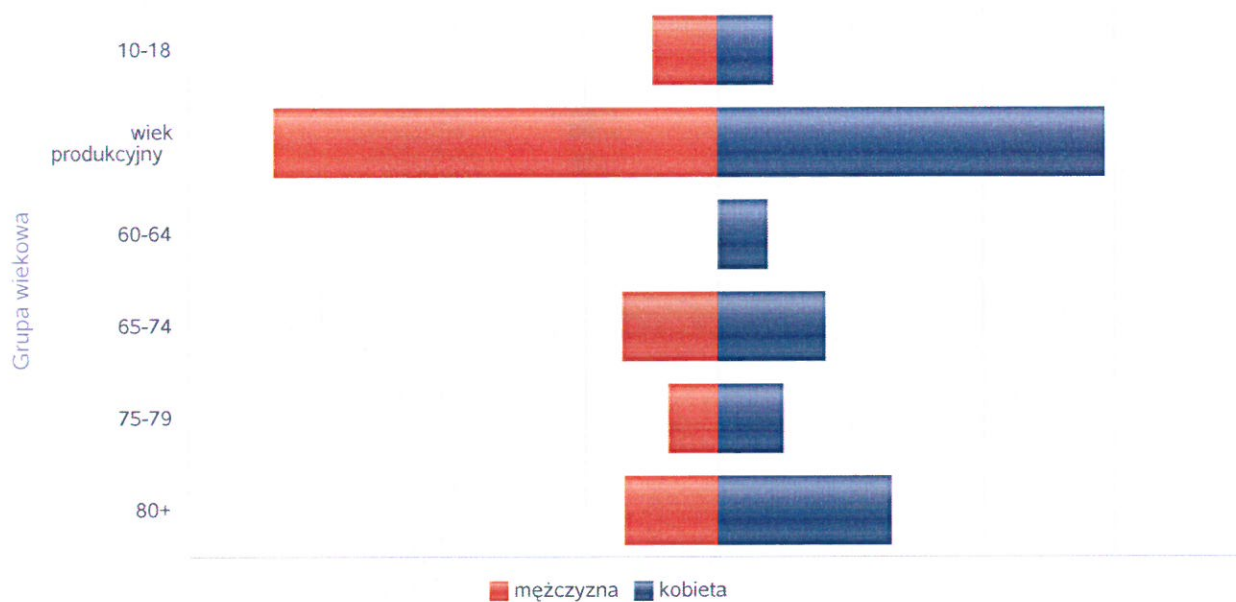
Liczba mieszkańców wg grup wiekowych i płci		
Grupa wiekowa	mężczyzna	kobieta
0-3	629	515
4-6	557	462
7-18	2 036	1 975
wiek produkcyjny	10 530	9 349
60-64		1 310
65-74	2 024	2 895
75-79	545	936
80+	708	1 577

Liczba mieszkańców wg grup wiekowych i płci



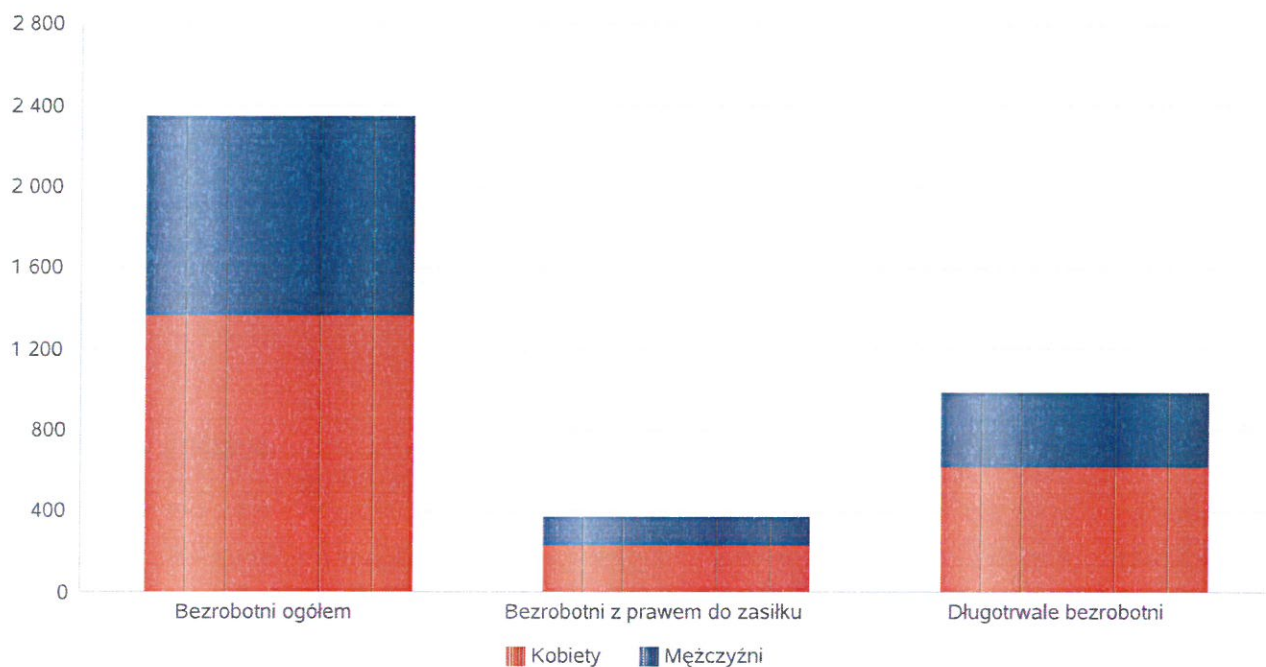
Liczba mieszkańców wg grup wiekowych i płci		
Grupa wiekowa	mężczyzna	kobieta
10-18	1 483	1 269
wiek produkcyjny	10 105	8 774
60-64		1 129
65-74	2 164	2 439
75-79	1 135	1 497
80+	2 142	3 911

Prognozowana liczba mieszkańców wg grup wiekowych i płci



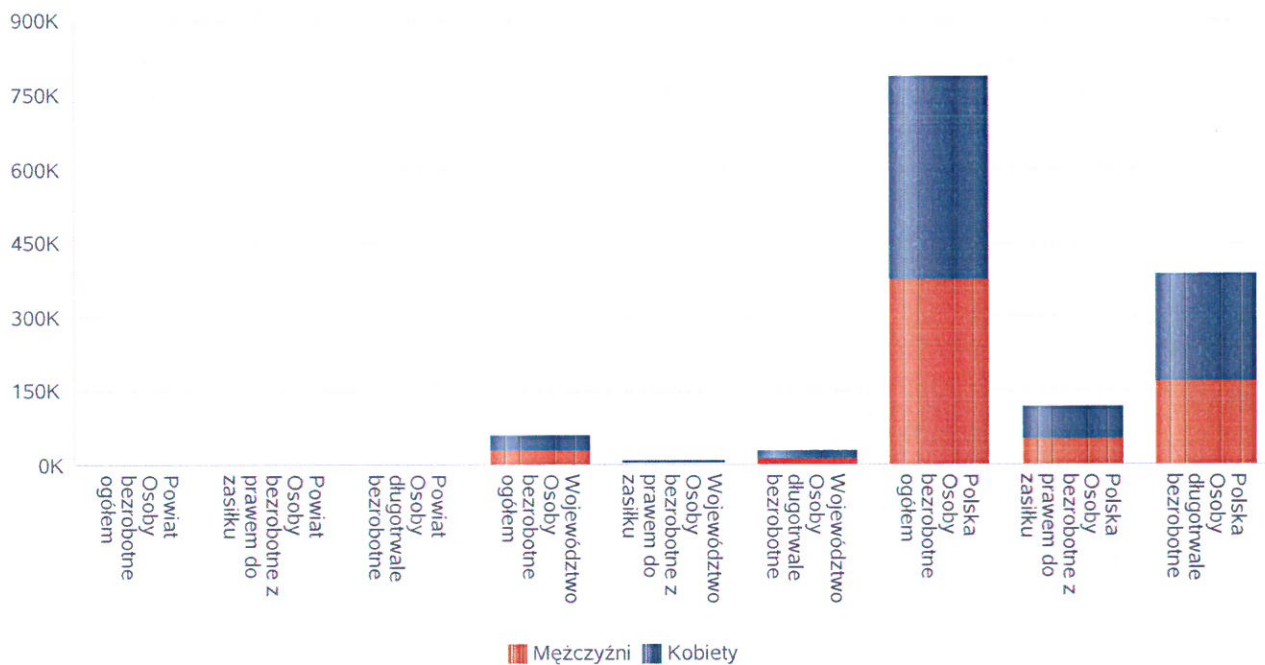
Liczba osób bezrobotnych, liczba długotrwale bezrobotnych oraz liczba osób bezrobotnych z prawem do zasiłku (poziom powiatu)

Status	Ogółem	Mężczyźni	Kobiety
Bezrobotni ogółem	2 343	983	1 360
Bezrobotni z prawem do zasiłku	369	137	232
Długotrwale bezrobotni	984	367	617



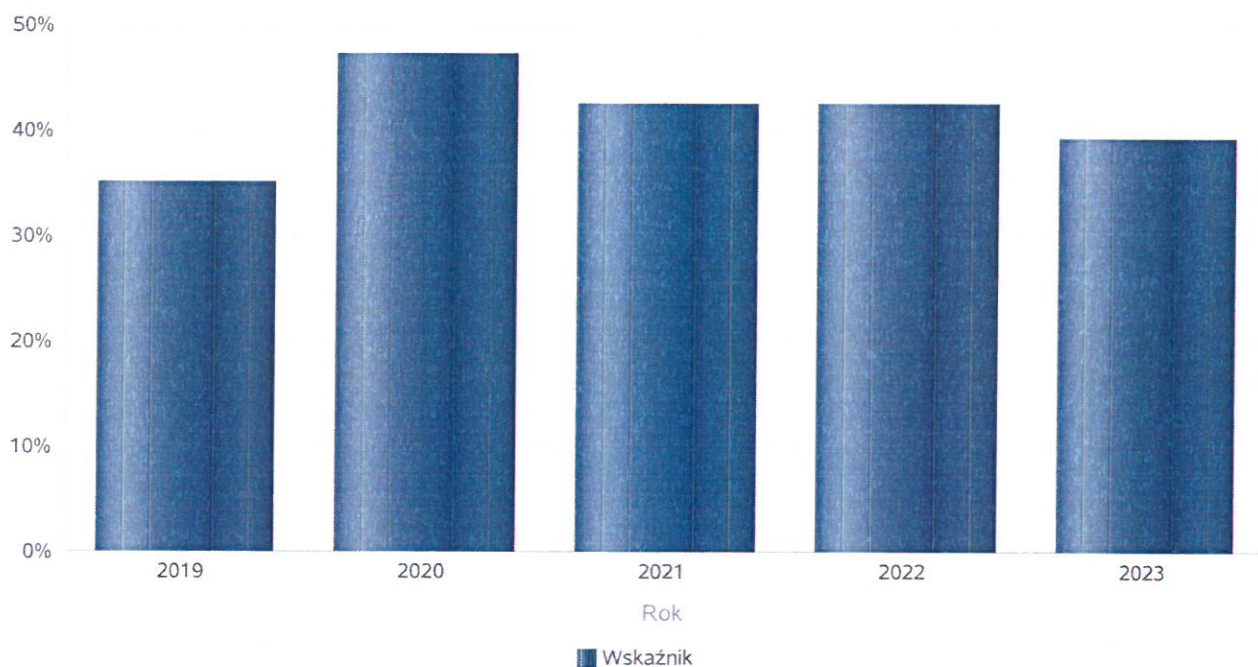
Wykres prezentuje liczbę osób bezrobotnych, liczbę bezrobotnych długotrwale oraz liczbę osób bezrobotnych z prawem do zasiłku, ogółem i w podziale na płeć.

Status	Powiat		Województwo		Polska	
	Kobiety	Mężczyźni	Kobiety	Mężczyźni	Kobiety	Mężczyźni
Osoby bezrobotne ogółem	1 360	983	33 010	27 937	413 294	371 950
Osoby bezrobotne z prawem do zasiłku	232	137	4 869	3 785	66 197	53 024
Osoby długotrwale bezrobotne	617	367	16 000	11 826	214 781	169 653



Wskaźnik bezrobocia wśród beneficjentów pomocy społecznej. Wskaźnik obliczany jako stosunek liczby osób w rodzinach korzystających z pomocy społecznej z powodu bezrobocia do liczby osób w rodzinach korzystających z pomocy ogółem.

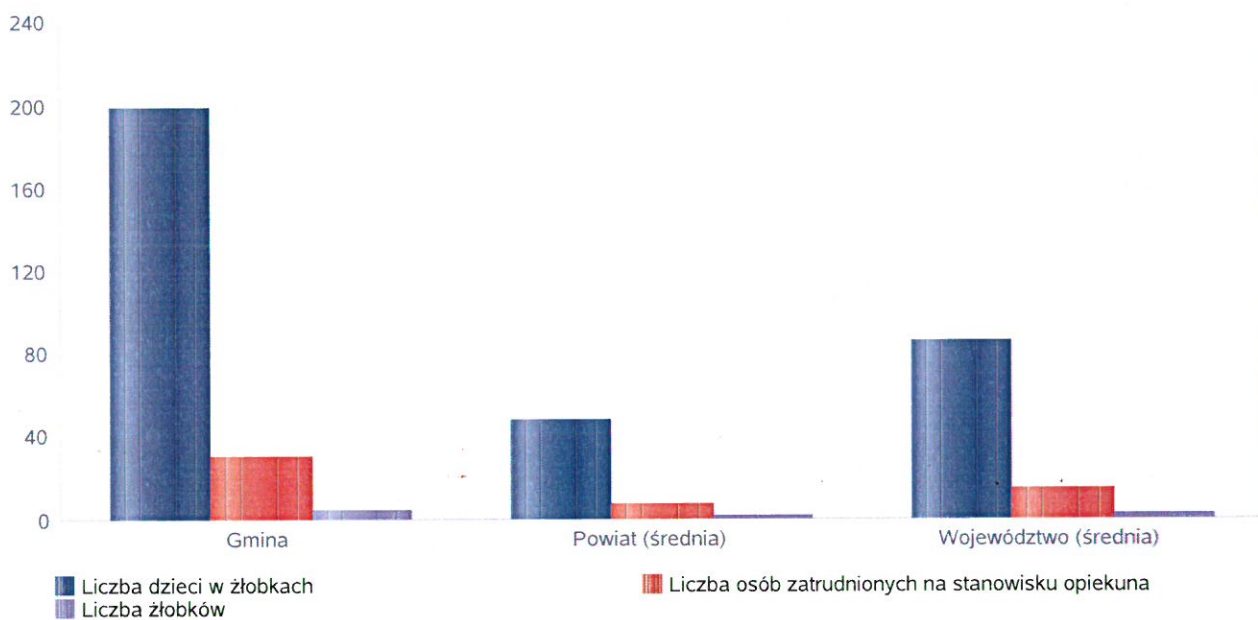
Rok	Wskaźnik
2019	35%
2020	47%
2021	43%
2022	43%
2023	39%



Liczba placówek i miejsc dla dzieci

Jednostka terytorialna	Miara	Wartość liczbową
Gmina	Liczba dzieci w żłobkach	199,00
Gmina	Liczba osób zatrudnionych na stanowisku opiekuna	31,00
Gmina	Liczba żłobków	5,00
Powiat (średnia)	Liczba dzieci w żłobkach	48,44
Powiat (średnia)	Liczba osób zatrudnionych na stanowisku opiekuna	8,00
Powiat (średnia)	Liczba żłobków	1,78
Województwo (średnia)	Liczba dzieci w żłobkach	86,39
Województwo (średnia)	Liczba osób zatrudnionych na stanowisku opiekuna	14,87
Województwo (średnia)	Liczba żłobków	2,81

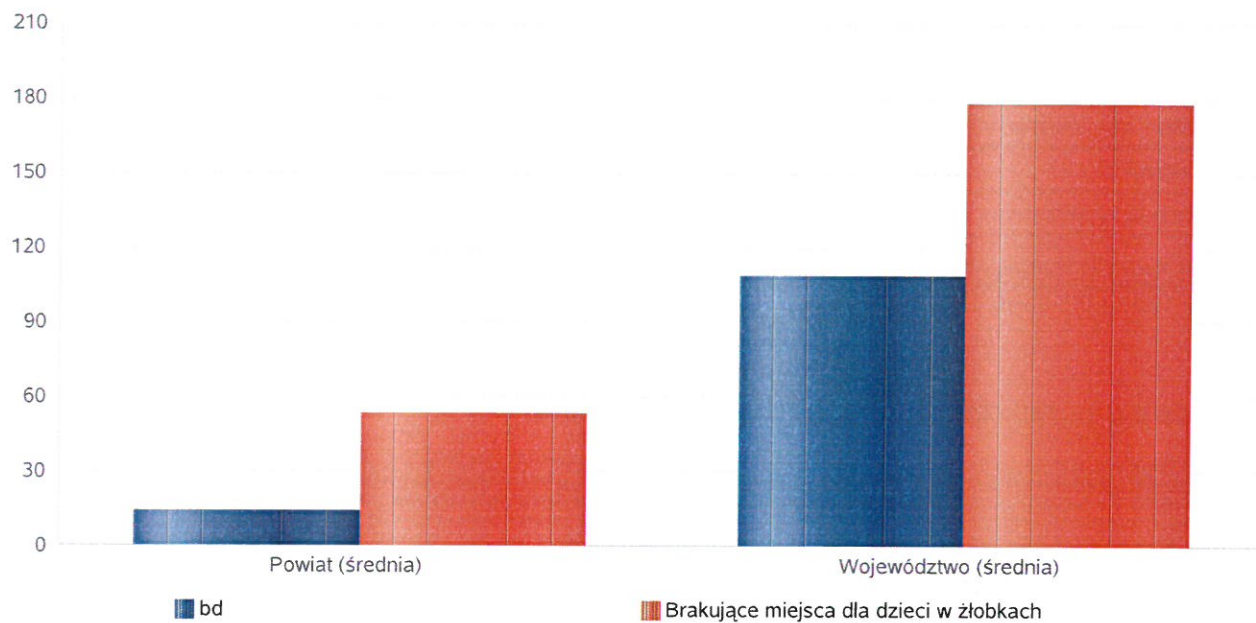
Infrastruktura opieki nad dziećmi



Liczba placówek i miejsc dla dzieci

Jednostka terytorialna	Miara	Wartość liczbową
Powiat (średnia)	bd	13,67
Powiat (średnia)	Brakujące miejsca dla dzieci w żłobkach	53,33
Województwo (średnia)	bd	108,20
Województwo (średnia)	Brakujące miejsca dla dzieci w żłobkach	177,90

Infrastruktura opieki nad dziećmi



INFRASTRUKTURA SPOŁECZNA (stan na 31.XII)

WYSZCZEGÓLNIENIE		Rok 2022	Rok oceny 2023	Prognoza 2024*
INFRASTRUKTURA SPOŁECZNA				
Liczba mieszkań komunalnych w zasobie gminy	1	1 391	1 389	1 385
Liczba wniosków złożonych na mieszkanie komunalne z zasobów gminy	2	389	378	370
w tym z wiersza 1: Liczba mieszkań socjalnych (lokali)	3	334	334	333
Liczba oczekujących na mieszkanie socjalne	4	131	136	140
Liczba wyroków eksmisyjnych bez wskazania lokalu socjalnego	5	48	51	53
Liczba klubów i innych miejsc spotkań dla seniorów	6	7	7	7
Liczba hospicjów	7	1	1	1
Liczba ośrodków dla cudzoziemców	8	X	X	X

* Wielkość prognozy nie dotyczy wartości przyrostu lub spadku. W przypadku braku możliwości oszacowania wielkości liczbowych dla prognozy należy wpisać liczby odpowiadające danym z kolumny "Rok oceny 2023".
Niniejsza instrukcja dotyczy wypełniania wszystkich tabel OZPS.

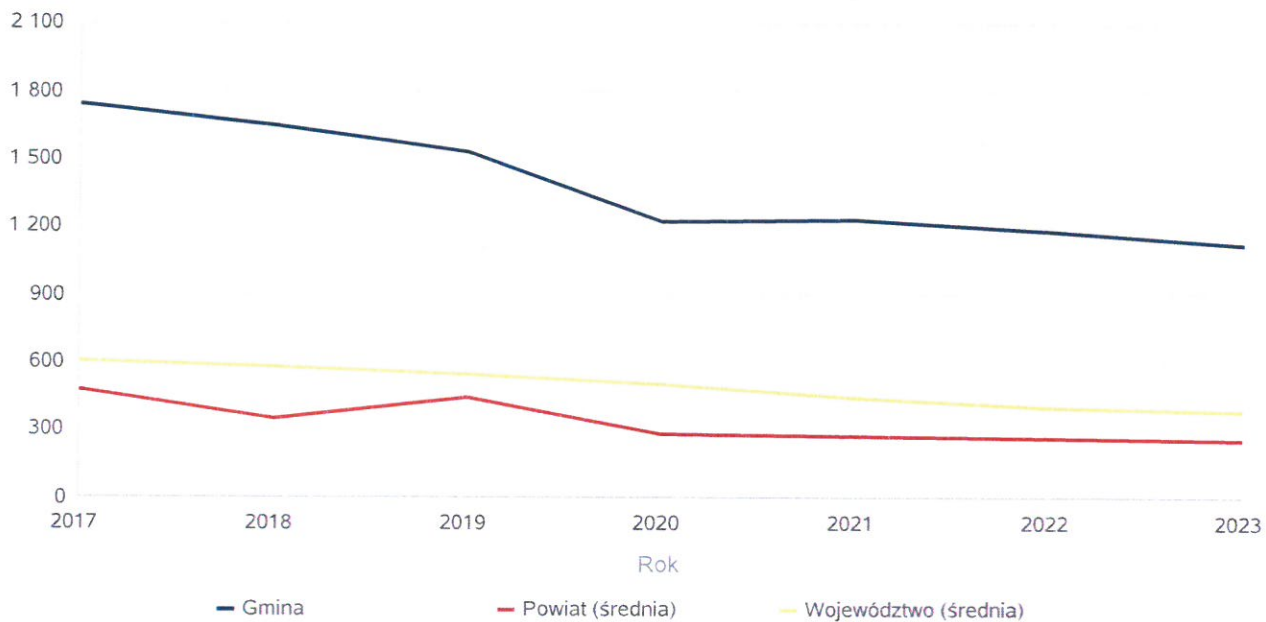
3. Dane o korzystających z pomocy i wsparcia

W gminie miasto Oświęcim z pomocy społecznej w 2023 roku skorzystało łącznie 1166 osób/rodzin, w których żyło 1733 osoby. Z pomocy w postaci świadczeń w ramach zadań zleconych i zadań własnych skorzystało ogółem 992 osób/rodzin, w których żyło osób - 1446, natomiast liczba osób/rodzin korzystających wyłącznie w postaci pracy socjalnej ogółem 127, w których żyło 167 osób. Dodatkowo pomocą i wsparciem zostały objęte rodziny/osoby ukraińskie, przebywające na terenie miasta Oświęcim. W gminie miasto Oświęcim najczęściej występującymi przyczynami trudnej sytuacji życiowej osób i rodzin a jednocześnie powodami ubiegania się o pomoc społeczną, wskazanymi przez ośrodek pomocy społecznej w 2023 roku było kolejno: długotrwała lub ciężka choroba, niepełnosprawność, bezrobocie, bezradność w sprawach opiekuńczo-wychowawczych i w prowadzeniu gospodarstwa domowego, alkoholizm. Poniżej prezentujemy w formie graficznej i tabelarycznej szczegółowe dane dotyczące: liczby rodzin i osób w rodzinach korzystających z pomocy społecznej w podziale na wiek i płeć, wskaźnika deprywacji lokalnej, liczby długotrwale korzystających z pomocy społecznej w podziale na płeć i grupy wiekowe, liczby osób i rodzin korzystających ze świadczeń pieniężnych i niepieniężnych, liczby osób korzystających z usług opiekuńczych i specjalistycznych usług opiekuńczych dla osób z zaburzeniami psychicznymi, liczby rodzin korzystających z poradnictwa specjalistycznego, wskaźnika pracy socjalnej, liczby rodzin korzystających z interwencji kryzysowej, wskaźnika kontraktu socjalnego w podziale na typy, wskaźnika projektów socjalnych.

Liczba osób korzystających ze świadczeń na podstawie wydanych decyzji

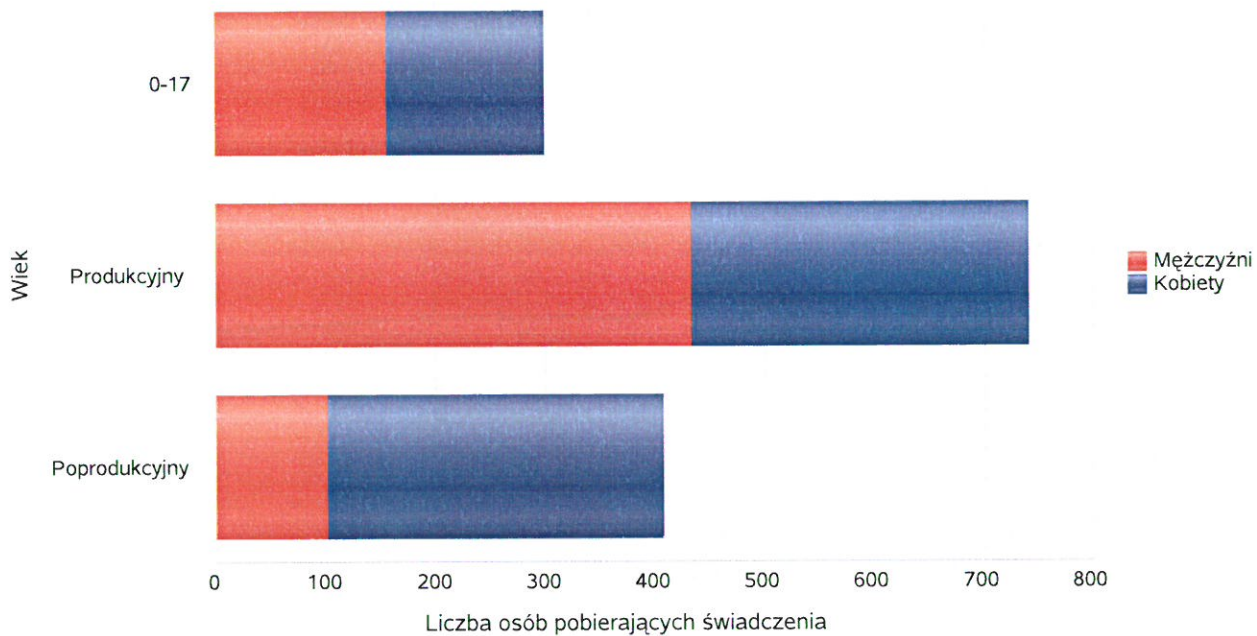
	Liczba świadczeniobiorców						
	2017	2018	2019	2020	2021	2022	2023
Gmina	1 742	1 650	1 531	1 227	1 229	1 180	1 123
Powiat (średnia)	475	346	440	279	270	266	254
Województwo (średnia)	607	579	546	504	442	405	384

Liczba świadczeniobiorców



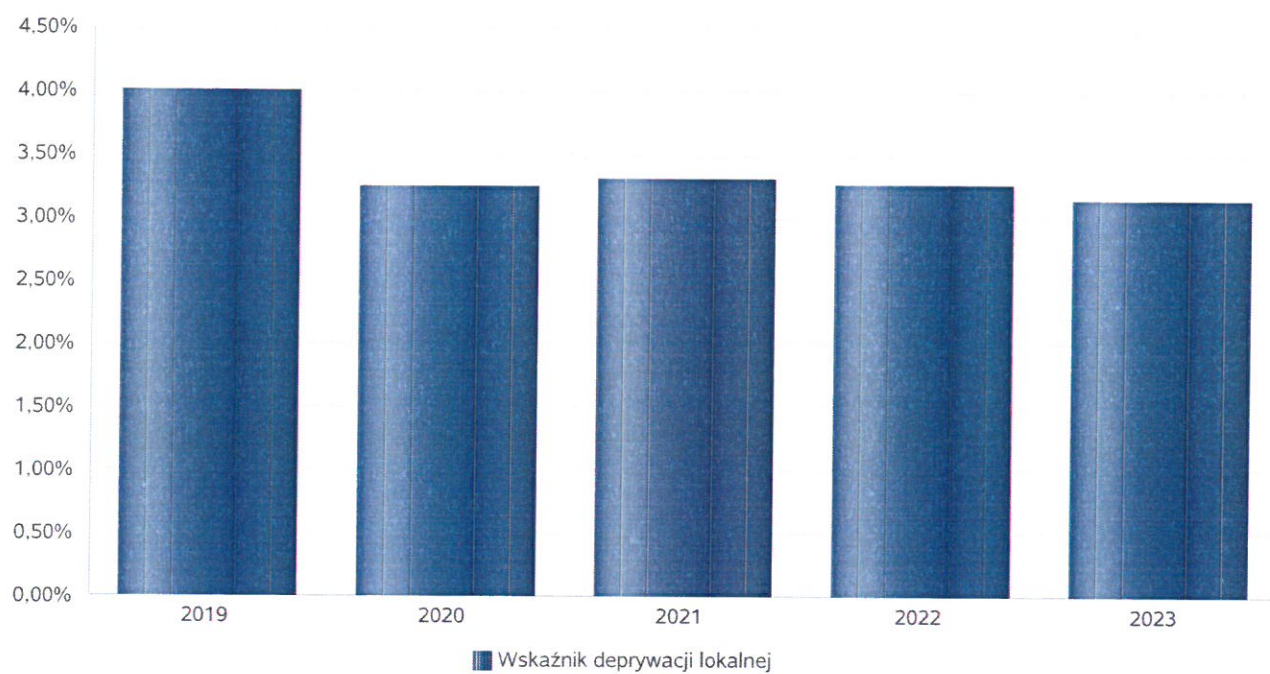
Liczba osób korzystających z pomocy społecznej w podziale na wiek i płeć wg liczby wypłaconych świadczeń

Grupa	Ogółem	Kobiety	Mężczyźni
0-17	299	144	155
Produkcyjny	740	306	434
Poprodukcyjny	408	306	102



Wskaźnik deprywacji lokalnej

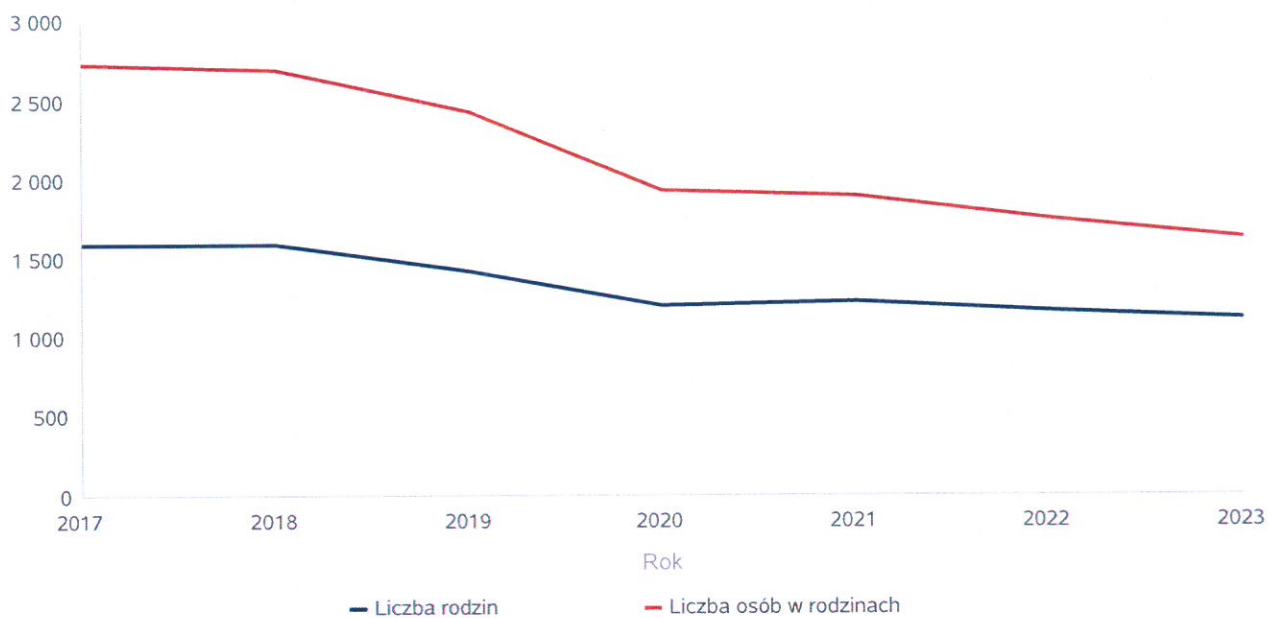
Rok	Wskaźnik deprywacji lokalnej
2019	4,00%
2020	3,24%
2021	3,30%
2022	3,25%
2023	3,14%



Liczba rodzin i liczba osób w rodzinach korzystających z pomocy społecznej

Rok	Liczba rodzin	Liczba osób w rodzinach
2017	1 586	2 727
2018	1 592	2 695
2019	1 416	2 423
2020	1 207	1 926
2021	1 227	1 894
2022	1 164	1 755
2023	1 119	1 624

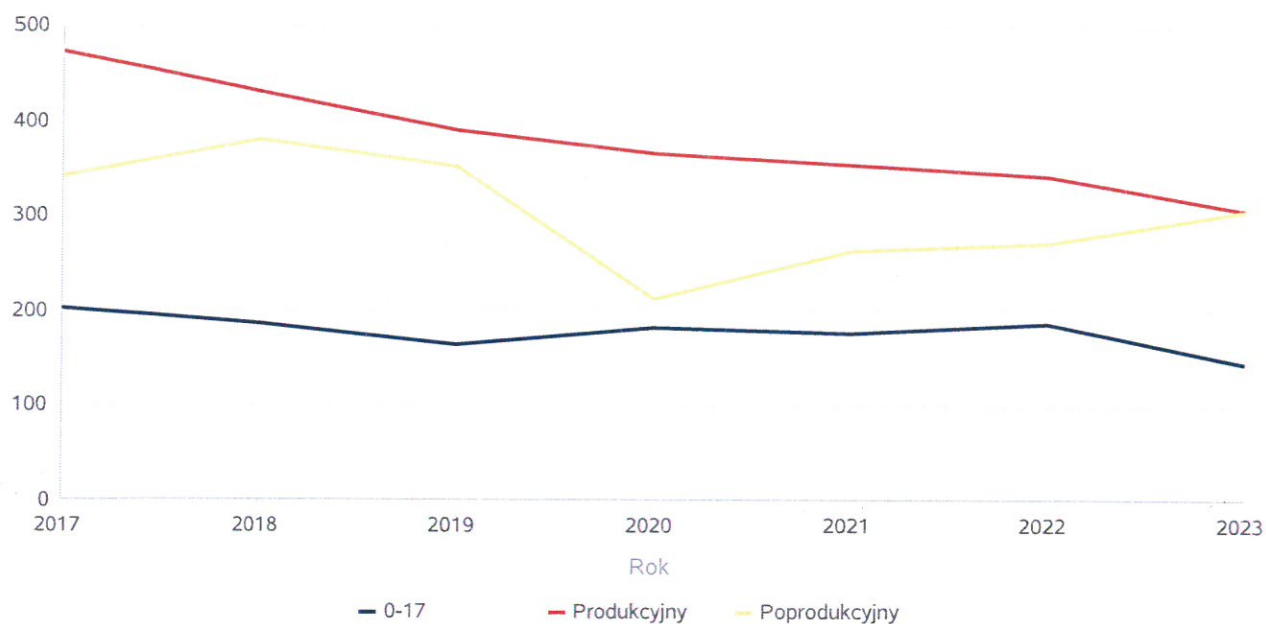
Korzystający z pomocy społecznej



Liczba kobiet korzystających z pomocy społecznej

Poziom	Wiek	Liczba kobiet korzystających z pomocy						
		2017	2018	2019	2020	2021	2022	2023
Oświęcim (miejska)	0-17	203	187	165	182	177	186	144
	Produkcyjny	473	431	391	366	355	342	306
	Poprodukcyjny	343	381	353	212	264	272	306
Powiat (średnia)	0-17	49	45	43	43	39	50	40
	Produkcyjny	114	104	96	87	83	86	82
	Poprodukcyjny	63	73	70	49	56	59	60
Województwo (średnia)	0-17	120	111	103	97	85	88	81
	Produkcyjny	163	148	138	142	127	119	107
	Poprodukcyjny	68	72	72	64	62	59	58

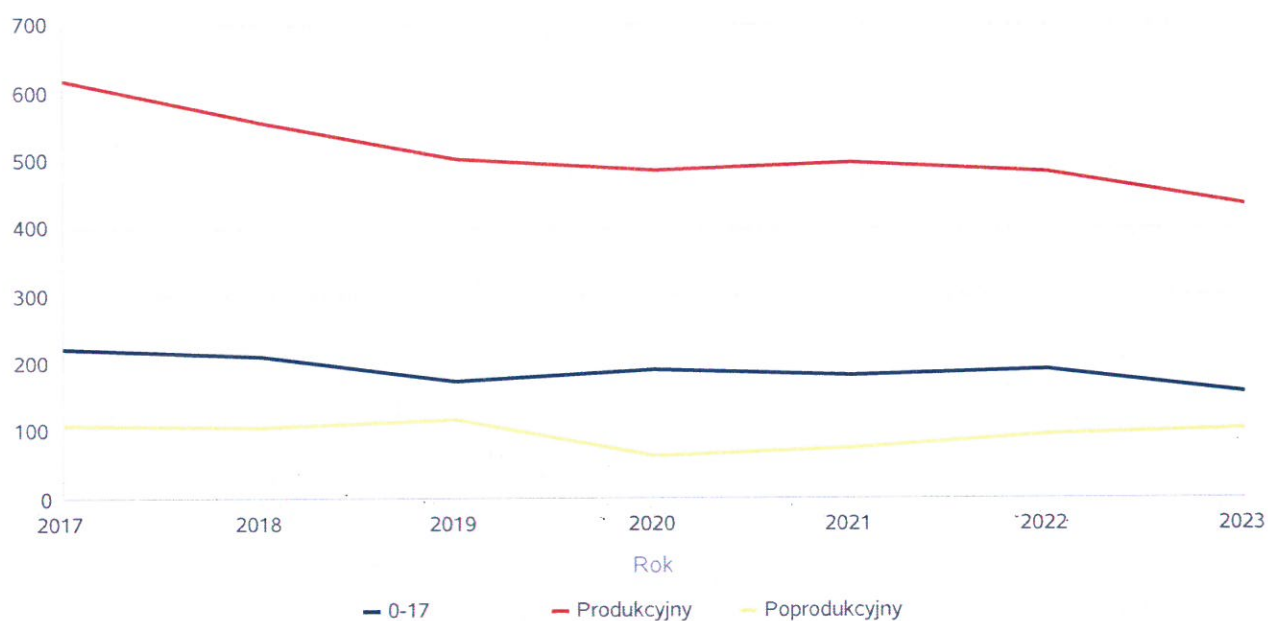
Liczba kobiet korzystających z pomocy



Liczba mężczyzn korzystających z pomocy społecznej

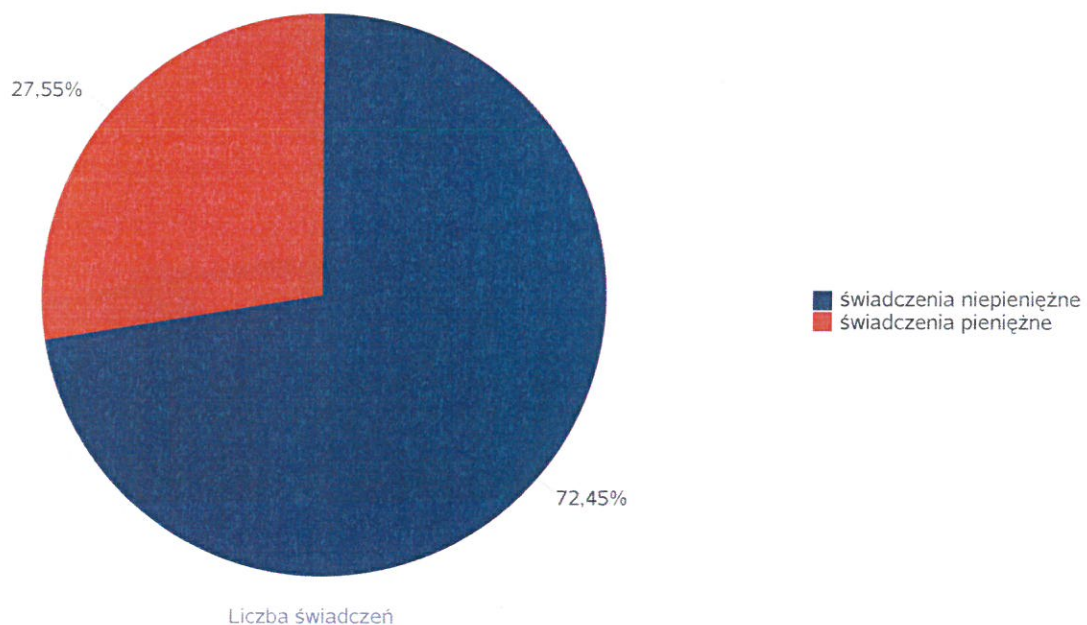
		Liczba mężczyzn korzystających z pomocy						
Poziom	Wiek	2017	2018	2019	2020	2021	2022	2023
Oświęcim (miejska)	0-17	222	209	172	190	182	190	155
	Produkcyjny	617	556	502	485	497	482	434
	Poprodukcyjny	108	106	118	64	75	95	102
Powiat (średnia)	0-17	58	54	53	48	47	54	48
	Produkcyjny	135	124	119	117	119	119	113
	Poprodukcyjny	23	23	27	17	18	21	23
Województwo (średnia)	0-17	130	120	111	104	92	94	86
	Produkcyjny	162	156	150	161	153	135	128
	Poprodukcyjny	25	26	27	25	25	25	25

Liczba mężczyzn korzystających z pomocy



Liczba świadczeń pieniężnych i niepieniężnych z pomocy społecznej

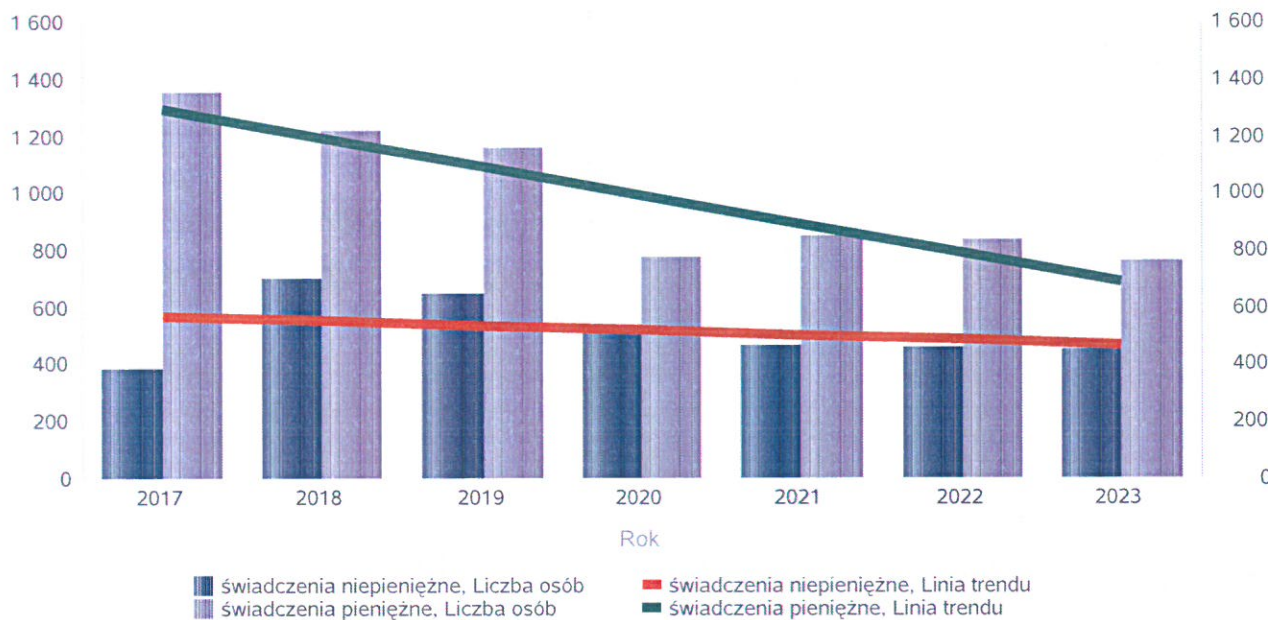
Rodzaj świadczenia	Liczba świadczeń
świadczenia niepieniężne	32 919
świadczenia pieniężne	12 519



Liczba osób korzystających ze świadczeń pieniężnych i niepieniężnych

Rodzaj świadczenia	Liczba osób						
	2017	2018	2019	2020	2021	2022	2023
świadczenia niepieniężne	386	698	650	533	463	456	452
świadczenia pieniężne	1 356	1 218	1 155	773	848	837	764

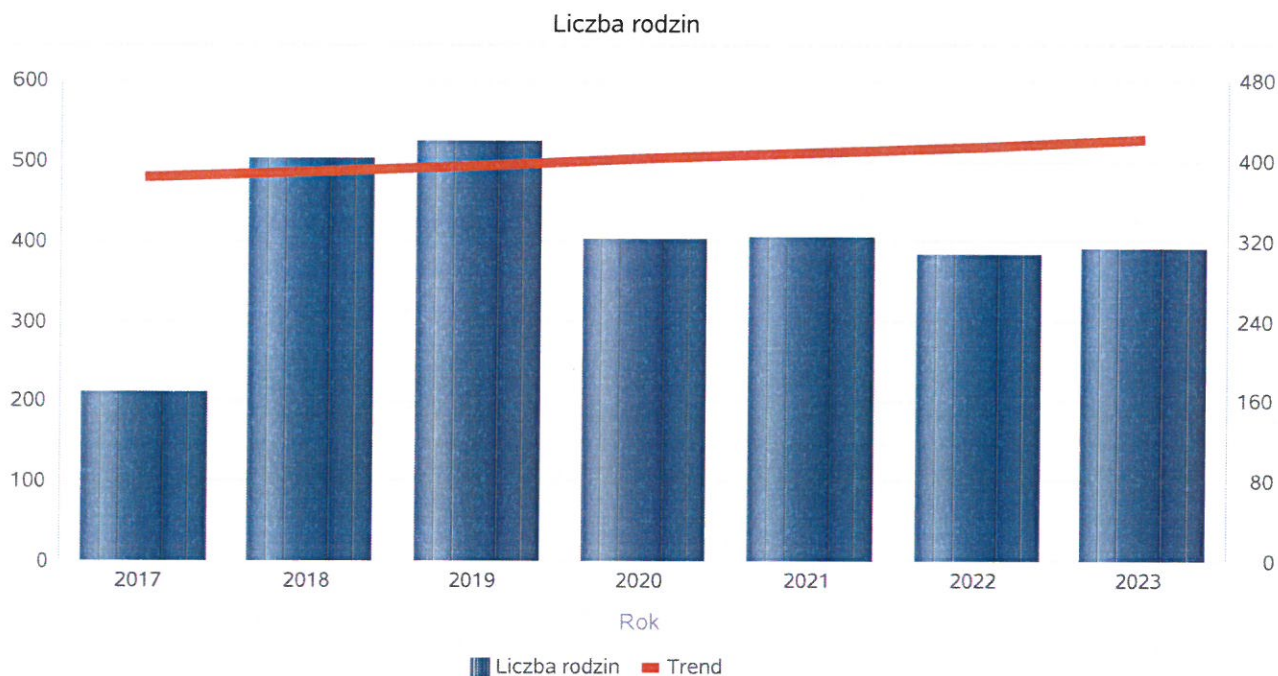
Liczba osób korzystających ze świadczeń pieniężnych i niepieniężnych



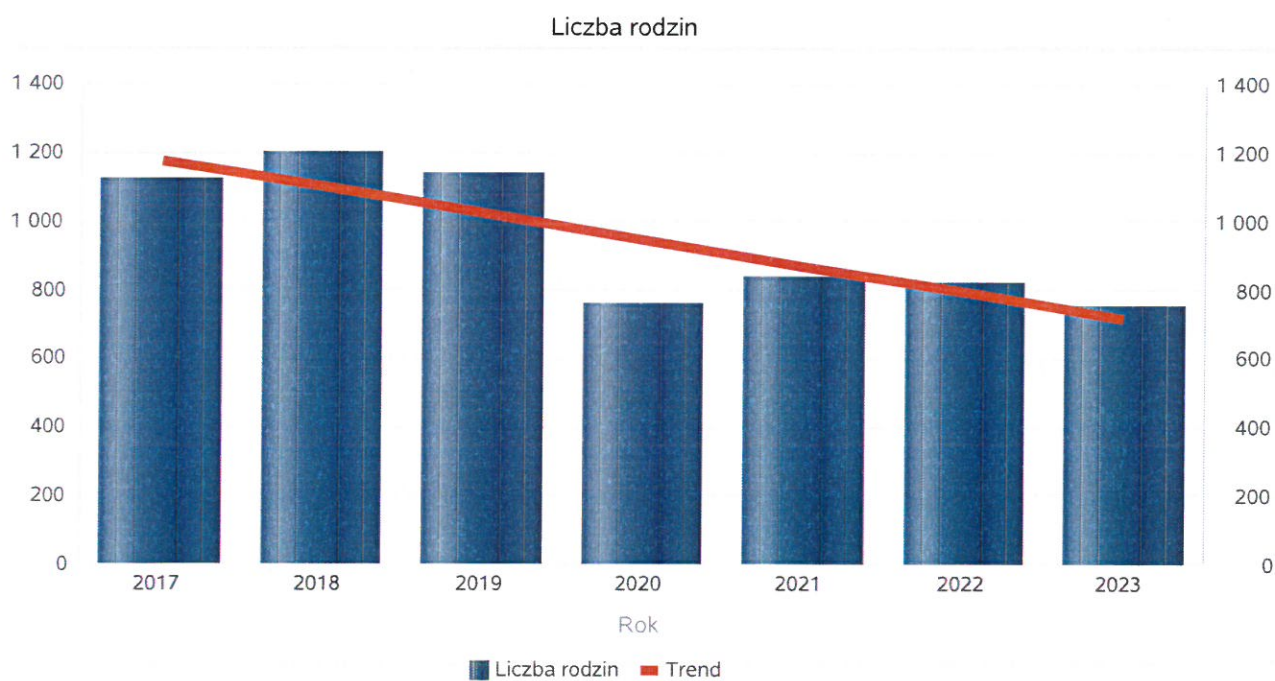
Liczba rodzin korzystających ze świadczeń pieniężnych i niepieniężnych

Rodzaj świadczenia	Liczba rodzin						
	2017	2018	2019	2020	2021	2022	2023
świadczenia niepieniężne	211	503	524	401	404	383	391
świadczenia pieniężne	1 120	1 200	1 137	758	838	822	754

świadczenia niepieniężne



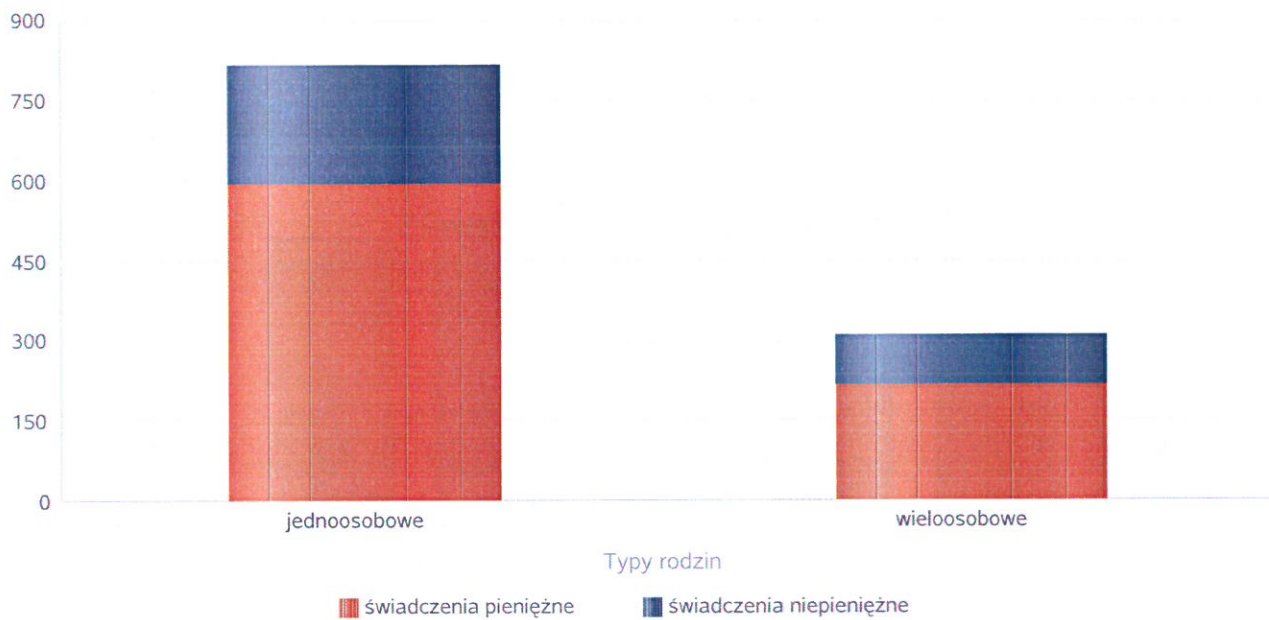
świadczenia pieniężne



Rodzaje świadczeń, z których korzystają poszczególne typy rodzin

Typy rodzin	Liczba rodzin pobierających świadczenia		
	Ogółem	Świadczenia pieniężne	Świadczenia niepieniężne
jednoosobowe	772	593	223
wielooosobowe	249	216	94

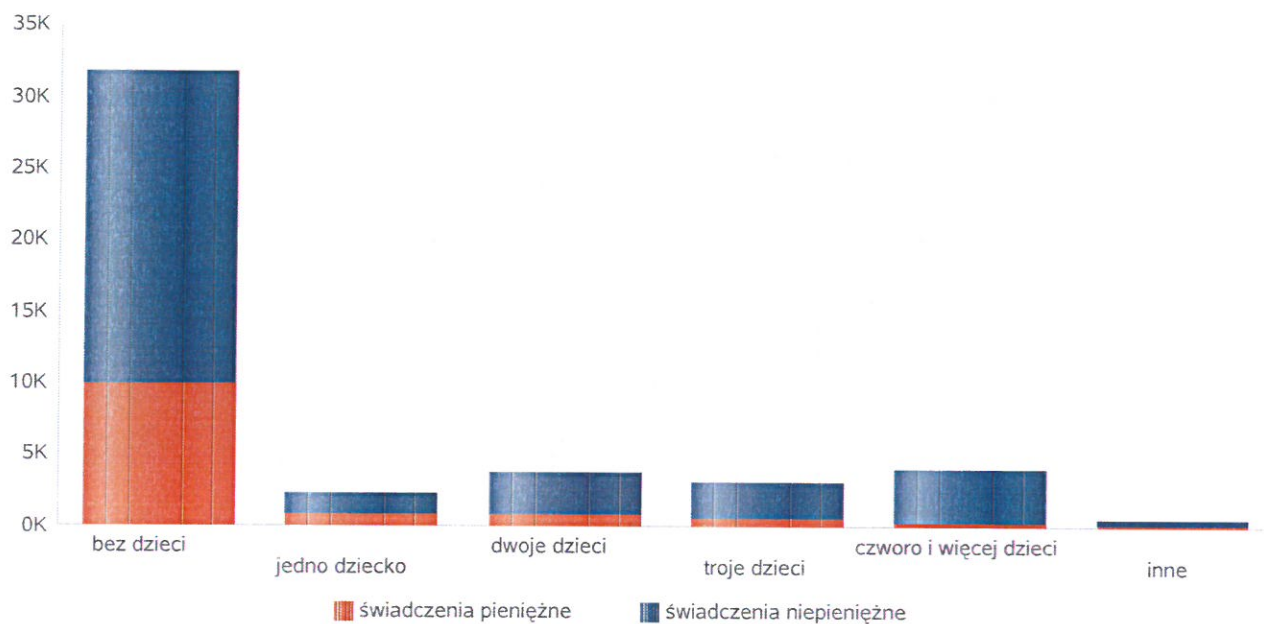
Liczba rodzin pobierających świadczenia



Rodzaje świadczeń, z których korzystają poszczególne typy rodzin ze względu na liczbę dzieci

Typ rodziny	Liczba świadczeń		
	Ogółem	Świadczenia pieniężne	Świadczenia niepieniężne
bez dzieci	31649	9877	21772
jedno dziecko	2351	866	1485
dwoje dzieci	3708	784	2924
troje dzieci	3122	530	2592
czworo i więcej dzieci	4083	249	3834
inne	525	213	312

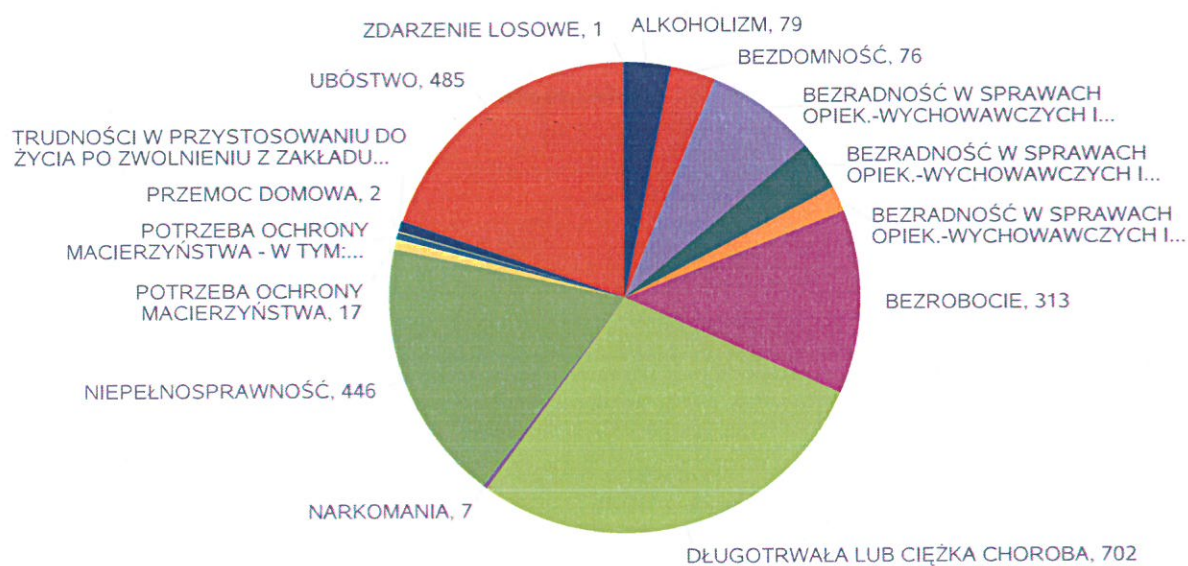
Liczba świadczeń



Powody udzielania pomocy rodzinom

Powody udzielenia pomocy i wsparcia - ranking	LICZBA RODZIN OGÓŁEM
DŁUGOTRWAŁA LUB CIĘŻKA CHOROBA	702
UBÓSTWO	485
NIEPEŁNOSPRAWNOŚĆ	446
BEZROBOCIE	313
BEZRADNOŚĆ W SPRAWACH OPIEK.-WYCHOWAWCZYCH I PROWADZENIA GOSPODARSTWA DOMOWEGO - OGÓŁEM	189
BEZRADNOŚĆ W SPRAWACH OPIEK.-WYCHOWAWCZYCH I PROWADZENIA GOSPODARSTWA DOMOWEGO - OGÓŁEM - W TYM: RODZINY NIEPEŁNE	84
ALKOHOLIZM	79
BEZDOMNOŚĆ	76
BEZRADNOŚĆ W SPRAWACH OPIEK.-WYCHOWAWCZYCH I PROWADZENIA GOSPODARSTWA DOMOWEGO - OGÓŁEM - W TYM: RODZINY WIELODZIELNE	44
TRUDNOŚCI W PRZYSTOSOWANIU DO ŻYCIA PO ZWOLNIENIU Z ZAKŁADU KARNEGO	18
POTRZEBA OCHRONY MACIERZYŃSTWA	17
POTRZEBA OCHRONY MACIERZYŃSTWA - W TYM: POTRZEBA OCHRONY WIELODZIELNOŚCI	12
NARKOMANIA	7
PRZEMOC DOMOWA	2
ZDARZENIE LOSOWE	1

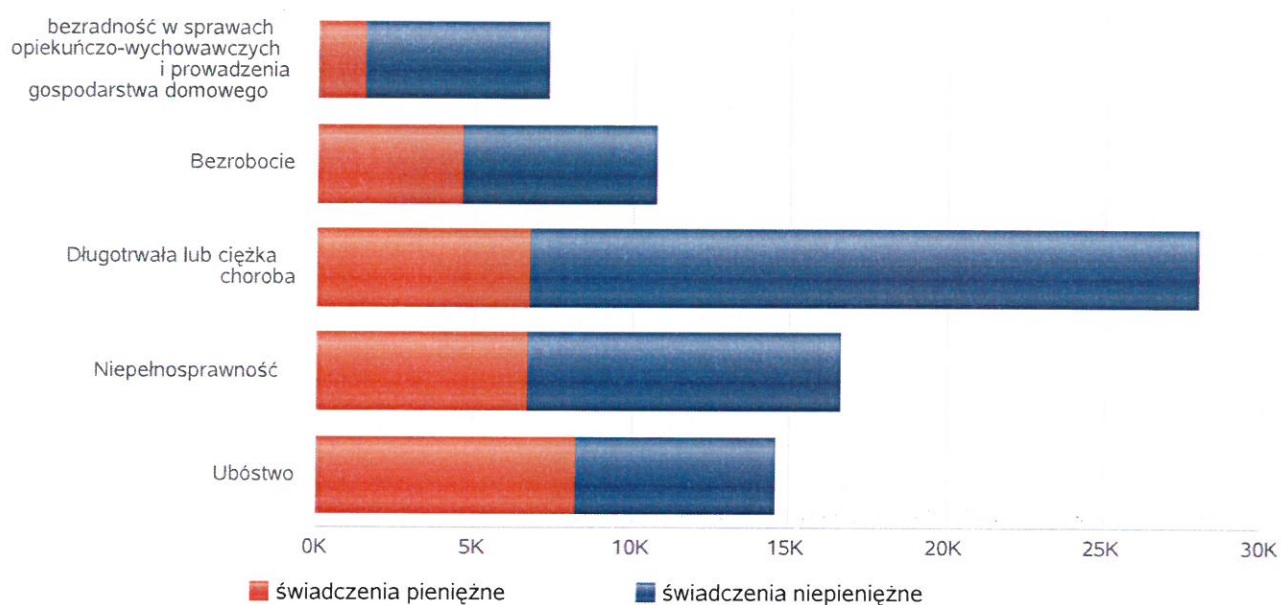
Powody udzielenia pomocy i wsparcia



Główne powody przyznania świadczeń w roku

Powód przyznania	Ogółem	Liczba świadczeń	
		świadczenia niepieniężne	świadczenia pieniężne
Długotrwała lub ciężka choroba	28 004	21 230	6 774
Niepełnosprawność	16 674	9 950	6 724
Ubóstwo	14 570	6 343	8 227
Bezrobocie	10 729	6 078	4 651
bezradność w sprawach opiekuńczo-wychowawczych i prowadzenia gospodarstwa domowego	7 325	5 827	1 498

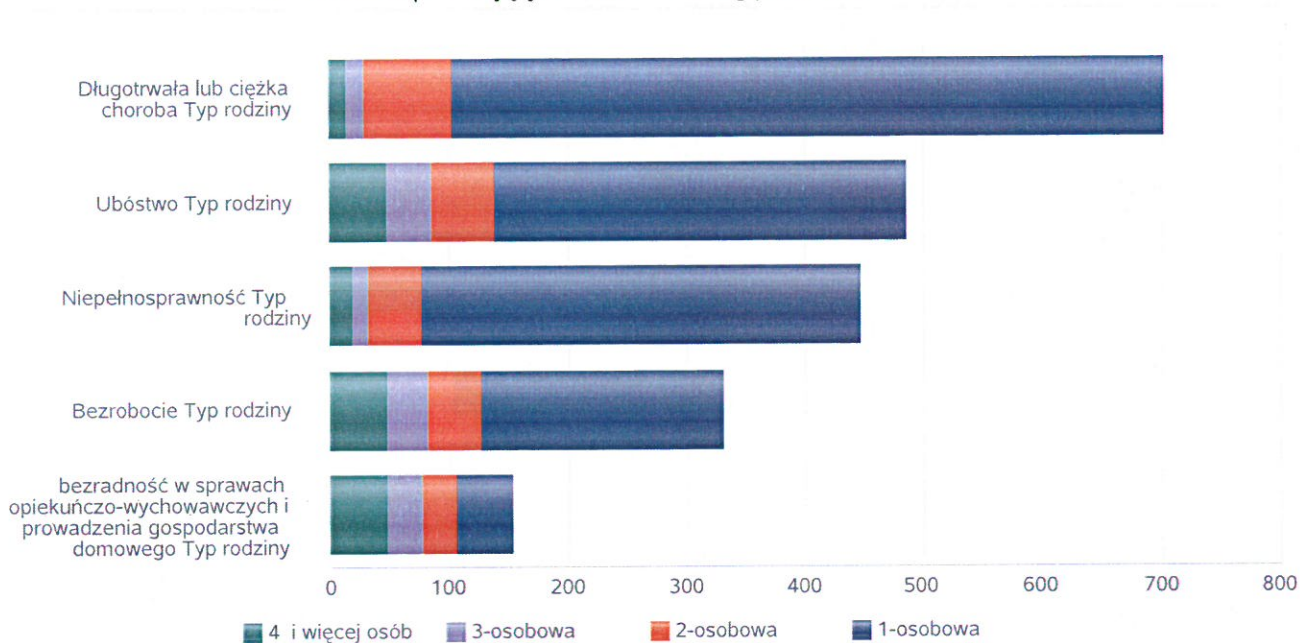
Liczba świadczeń



Główne powody przyznawania pomocy dla rodzin jednoosobowych i wieloosobowych

Powód przyznania	Ogółem	Typ rodziny	Typ rodziny	Typ rodziny	Typ rodziny
		1-osobowa	2-osobowa	3-osobowa	4 i więcej osób
Długotrwała lub ciężka choroba	702	598	75	14	15
Ubóstwo	485	346	53	38	48
Niepełnosprawność	447	370	44	14	19
Bezrobocie	330	202	45	34	49
bezzadność w sprawach opiekuńczo-wychowawczych i prowadzenia gospodarstwa domowego	153	47	28	30	48

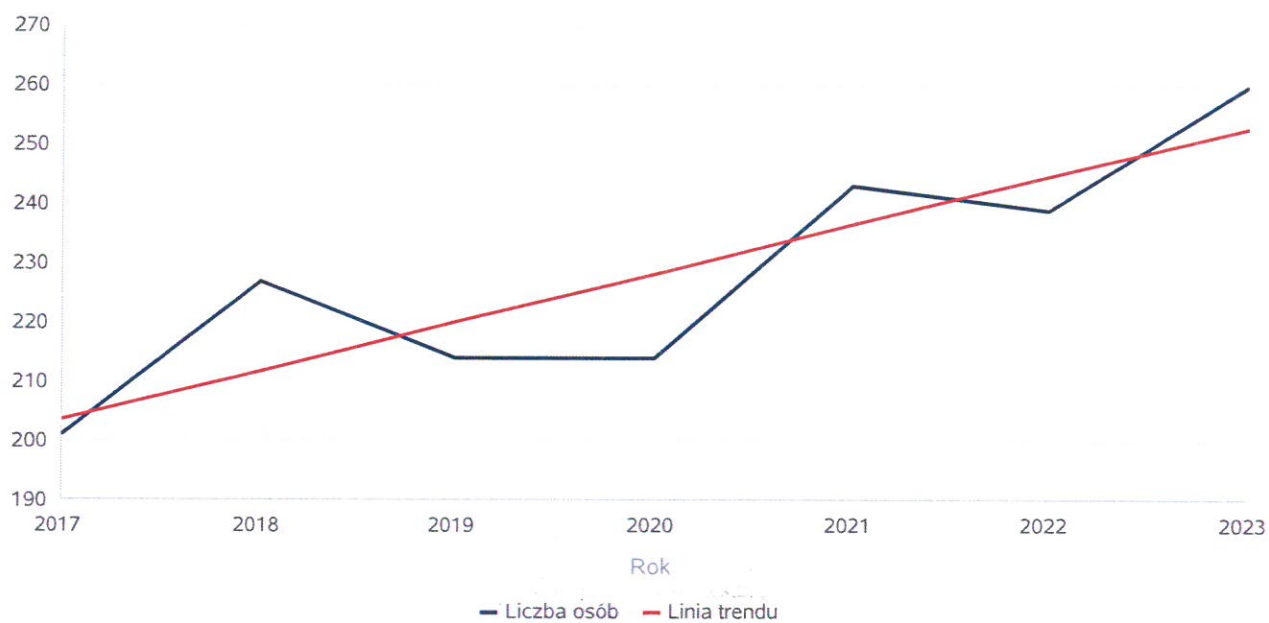
Liczba rodzin pobierających świadczenia wg powodów



Liczba osób korzystających z usług opiekuńczych

Rok	Liczba osób
2017	201
2018	227
2019	214
2020	214
2021	243
2022	239
2023	260

Liczba osób



Liczba osób korzystających ze specjalistycznych usług opiekuńczych

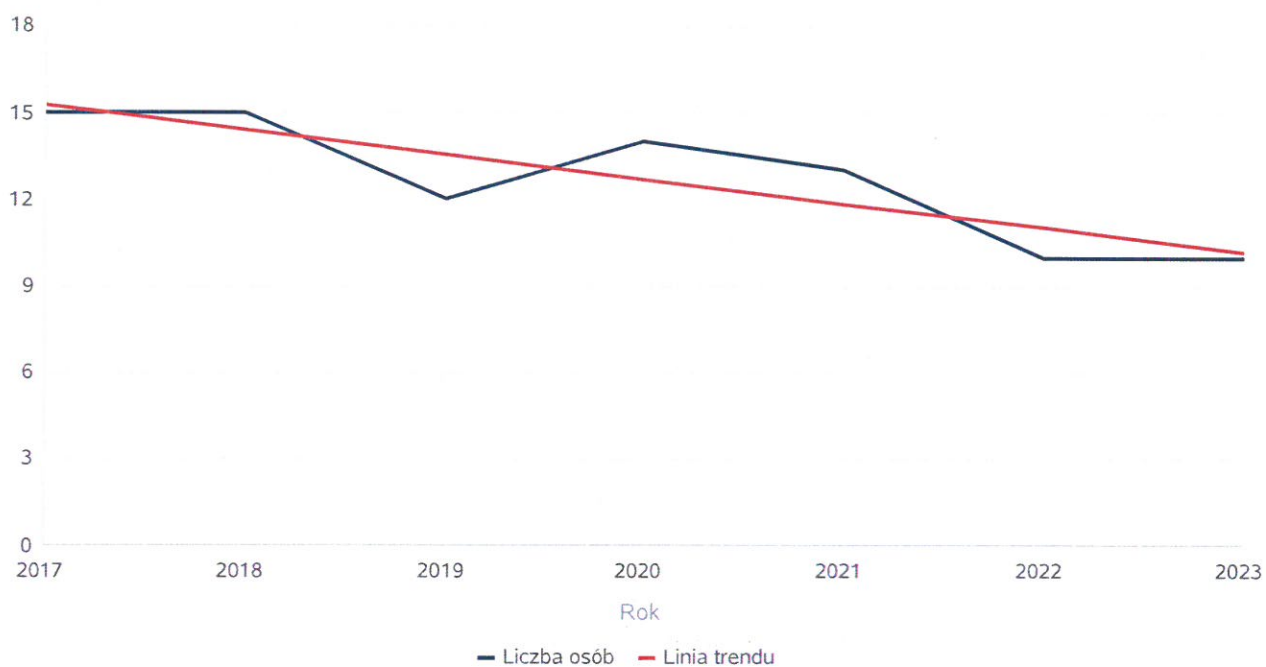
Rok	Liczba osób
2017	23
2018	18
2019	29
2020	18
2021	12
2022	0
2023	0

Liczba osób



Liczba osób korzystających z usług specjalistycznych opiekuńczych dla osób z zaburzeniami psychicznymi

Rok	Liczba osób
2017	15
2018	15
2019	12
2020	14
2021	13
2022	10
2023	10



Liczba rodzin korzystających z poradnictwa specjalistycznego

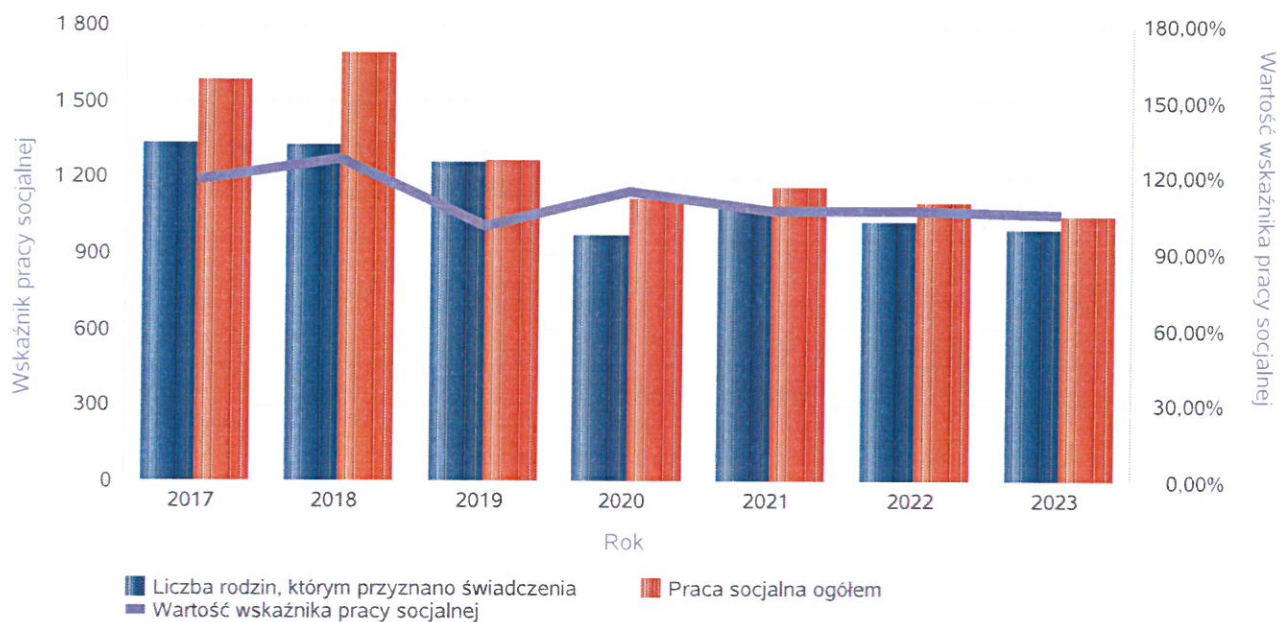
Rodzaj	Liczba rodzin w latach						
	2017	2018	2019	2020	2021	2022	2023
Poradnictwo specjalistyczne	246	213	231	76	24	93	73



Wskaźnik pracy socjalnej - wskaźnik obliczany jako stosunek liczby rodzin objętych pracą socjalną do rodzin osób, którym przyznano świadczenie pomnożony przez 100%

	2017	2018	2019	2020	2021	2022	2023
Wskaźnik pracy socjalnej	119,16%	127,57%	100,72%	114,81%	107,32%	107,13%	105,75%
Liczba rodzin, którym przyznano świadczenia	1 331	1 324	1 254	972	1 079	1 024	992
Praca socjalna ogółem	1 586	1 689	1 263	1 116	1 158	1 097	1 049

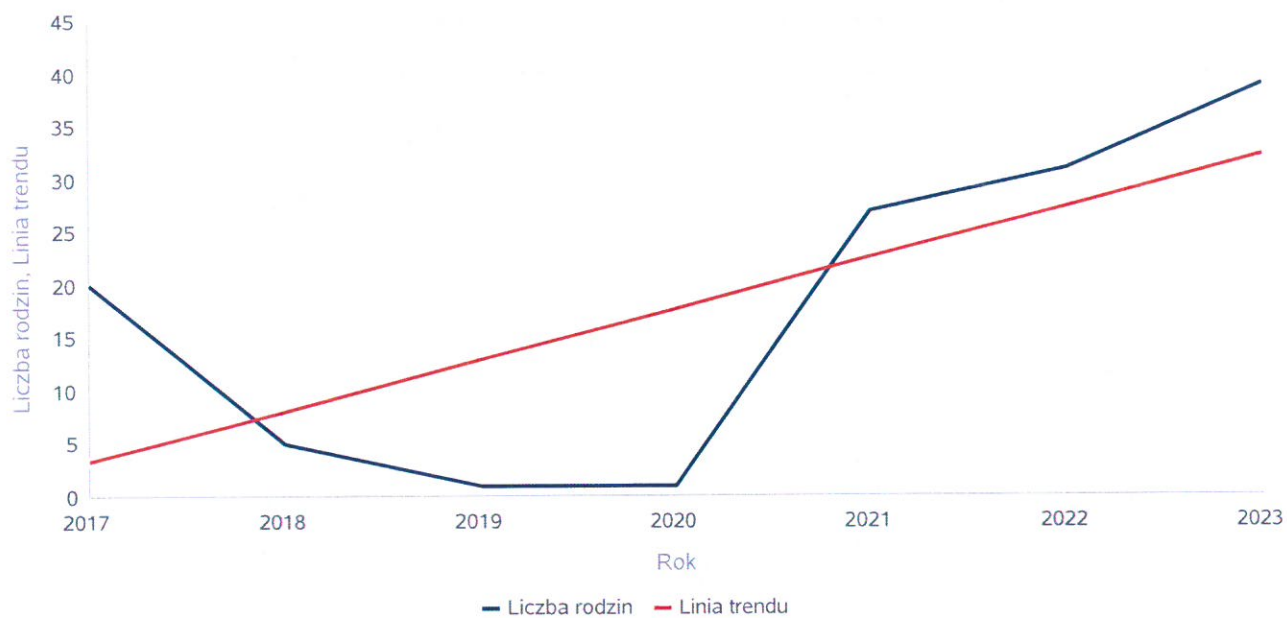
Wskaźnik pracy socjalnej



Liczba rodzin korzystających z interwencji kryzysowej

Udzielone świadczenia	Liczba rodzin						
	2017	2018	2019	2020	2021	2022	2023
Interwencja kryzysowa	20	5	1	1	27	31	39

Liczba rodzin korzystających z interwencji kryzysowej

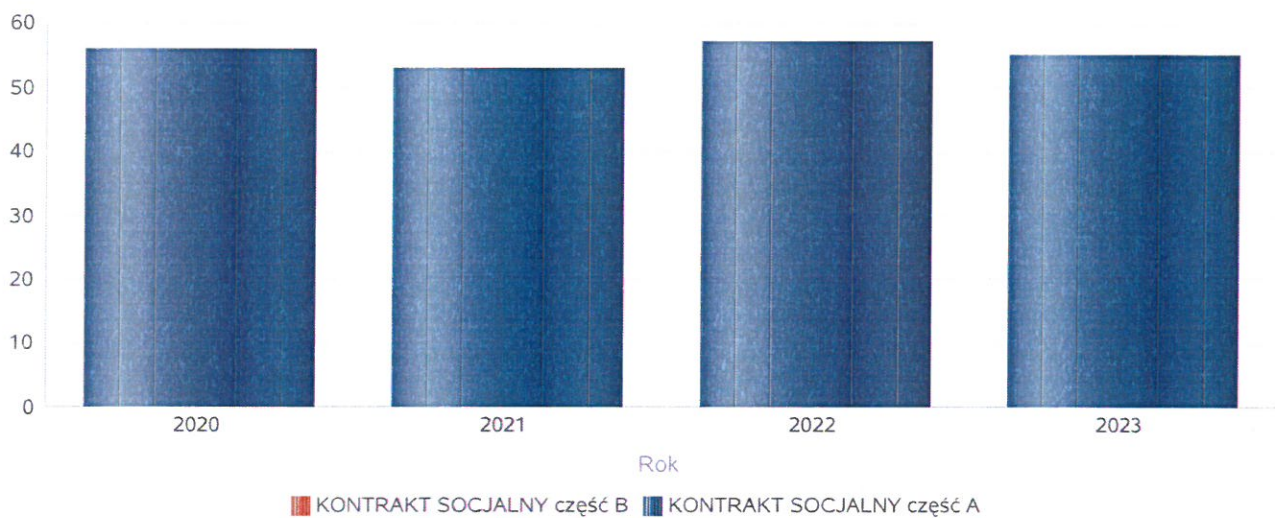


Kontrakt socjalny

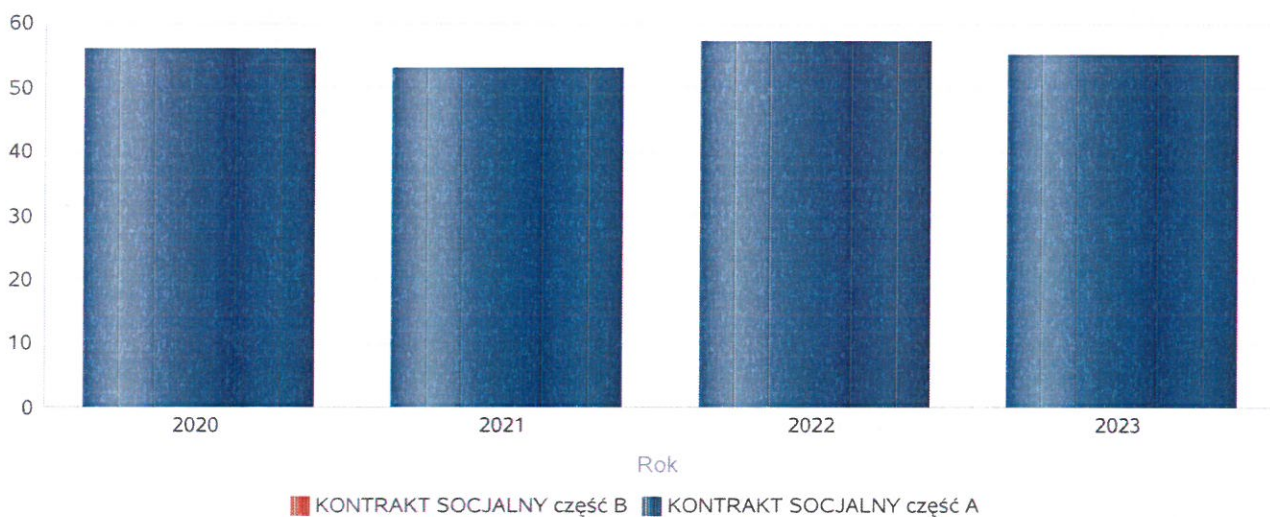
Wskaźnik obliczany jako udział osób objętych kontraktem socjalnym typu A i typu B w ogólnej liczbie osób nim objętych

Rok	Praca socjalna	Liczba kontraktów/projektów	Liczba osób objętych kontraktami/projektami socjalnymi
2020	KONTRAKT SOCJALNY część A	56	56
	KONTRAKT SOCJALNY część B	0	0
2021	KONTRAKT SOCJALNY część A	53	53
	KONTRAKT SOCJALNY część B	0	0
2022	KONTRAKT SOCJALNY część A	57	57
	KONTRAKT SOCJALNY część B	0	0
2023	KONTRAKT SOCJALNY część A	55	55
	KONTRAKT SOCJALNY część B	0	0

Liczba kontraktów/projektów

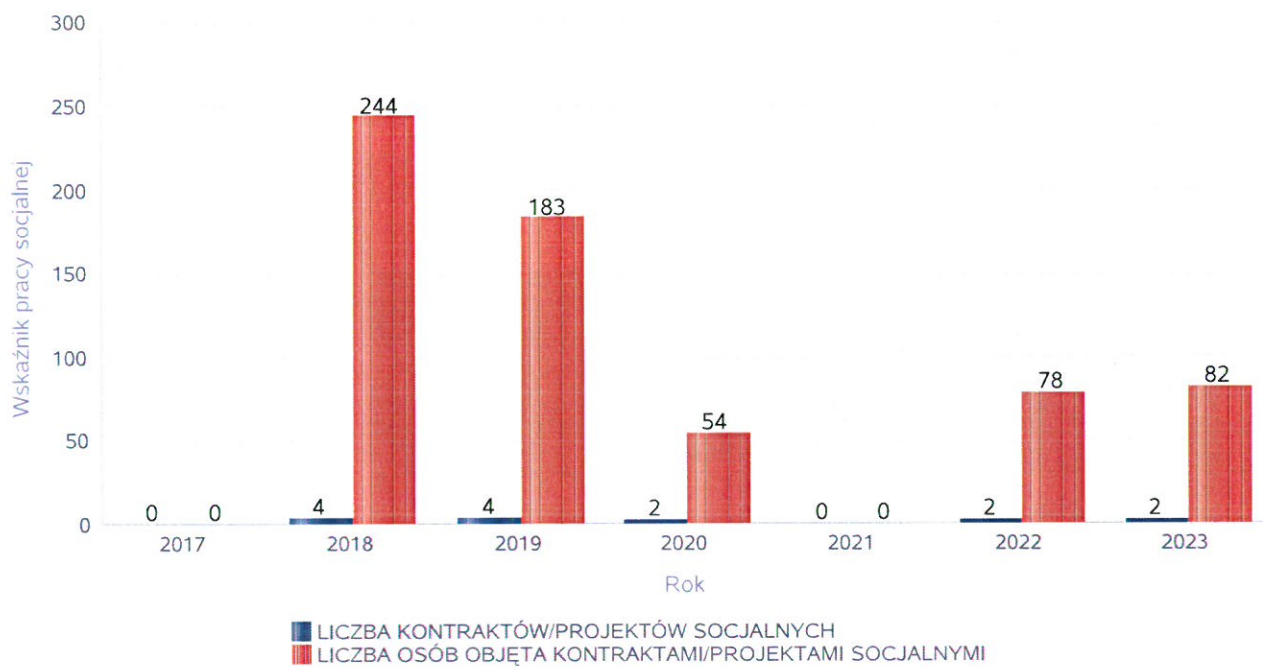


Liczba osób objętych kontraktami/projektami socjalnymi



Liczba projektów socjalnych w odniesieniu do liczby osób nimi objętych

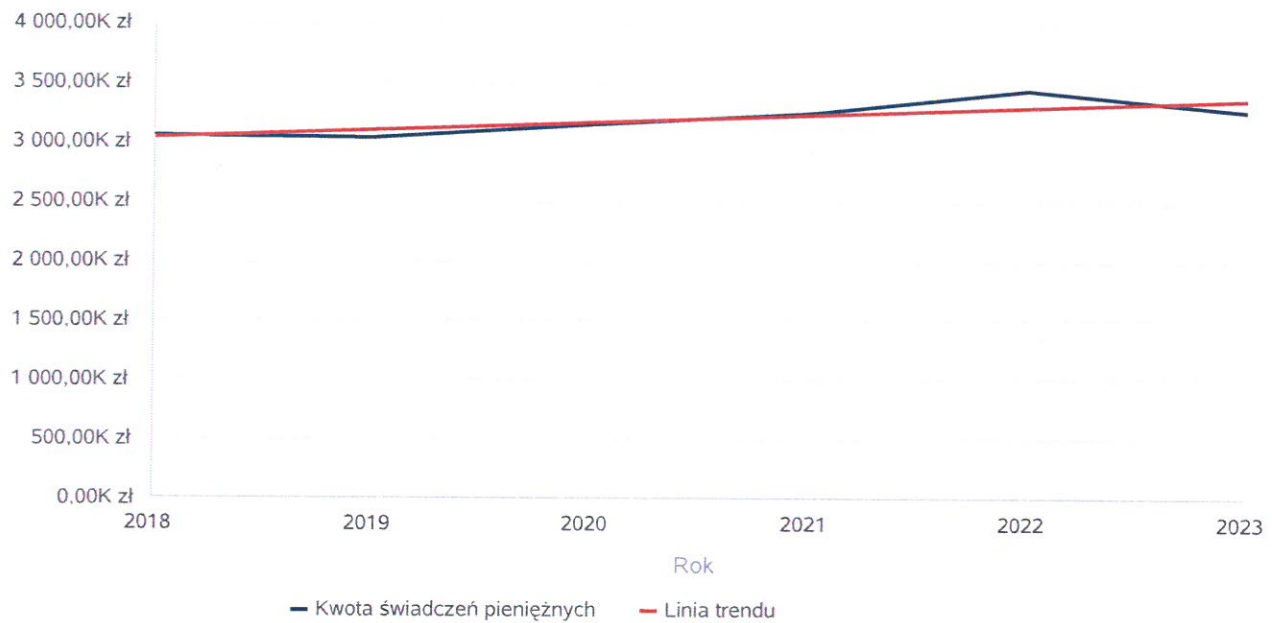
	2017	2018	2019	2020	2021	2022	2023
LICZBA KONTRAKTÓW/PROJEKTÓW SOCJALNYCH	0	4	4	2	0	2	2
LICZBA OSÓB OBJĘTA KONTRAKTAMI/PROJEKTAMI SOCJALNYMI	0	244	183	54	0	78	82



Świadczenia pieniężne z pomocy społecznej

Rok	Kwota świadczeń pieniężnych
2018	3 056 121,04 zł
2019	3 047 675,33 zł
2020	3 158 363,87 zł
2021	3 250 938,63 zł
2022	3 452 368,88 zł
2023	3 264 516,81 zł

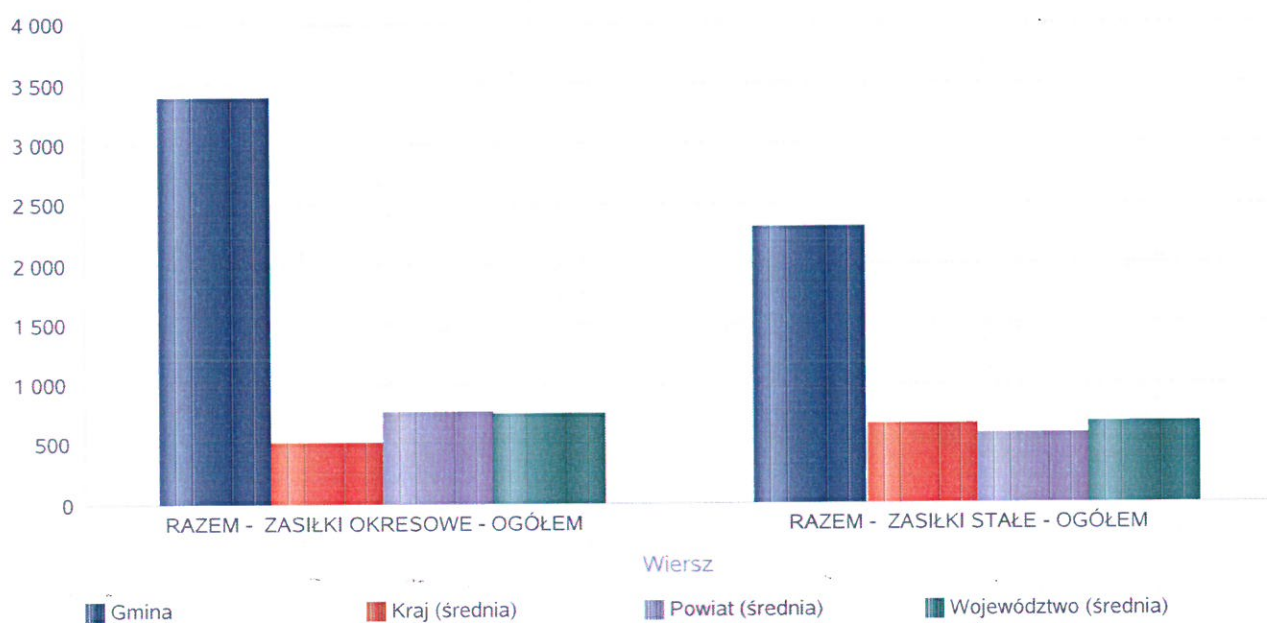
Kwota świadczeń pieniężnych



Podstawowe statystyki dla świadczeń pieniężnych

Poziom	Wiersz	Liczba świadczeń
Gmina	RAZEM - ZASIŁKI OKRESOWE - OGÓŁEM	3 376
	RAZEM - ZASIŁKI STAŁE - OGÓŁEM	2 306
Powiat (średnia)	RAZEM - ZASIŁKI OKRESOWE - OGÓŁEM	775
	RAZEM - ZASIŁKI STAŁE - OGÓŁEM	574
Województwo (średnia)	RAZEM - ZASIŁKI OKRESOWE - OGÓŁEM	753
	RAZEM - ZASIŁKI STAŁE - OGÓŁEM	677
Kraj (średnia)	RAZEM - ZASIŁKI OKRESOWE - OGÓŁEM	510
	RAZEM - ZASIŁKI STAŁE - OGÓŁEM	655

Liczba świadczeń



DANE O KORZYSTAJĄCYCH Z POMOCY I WSPARCIA
w całym okresie sprawozdawczym

WYSZCZEGÓLNIENIE		Rok 2022	Rok oceny 2023	Prognoza 2024
OSOBY I RODZINY, KTÓRYM UDZIELONO POMOCY I WSPARCIA				
Liczba osób	1	1 653	1 523	1 523
OSOBY I RODZINY, KTÓRYM PRZYZNANO ŚWIADCZENIE				
Liczba osób	2	1 180	1 123	1 123
W tym: osoby długotrwale korzystające	3	725	714	714
Wiek 0-17	4	132	115	115
Wiek produkcyjny *	5	658	600	600
Wiek poprodukcyjny **	6	390	408	408
Liczba rodzin	7	1 024	992	992
Liczba osób w rodzinach	8	1 557	1 446	1 446
w tym: KOBIETY (z wierszy 2-6)				
Ogółem	9	624	596	596
W tym: osoby długotrwale korzystające	10	369	371	371
Wiek 0-17	11	76	54	54
Wiek 18-59	12	270	250	250
Wiek 60 lat i więcej	13	278	292	292
OSOBY I RODZINY, Z KTÓRYMI PRZEPROWADZONO WYWIAD ŚRODOWISKOWY				
Liczba osób ogółem	14	1 127	1 128	1 128
Liczba rodzin	15	1 122	1 123	1 123
Liczba osób w rodzinach	16	1 727	1 730	1 730
KONTRAKT SOCJALNY				
Liczba zawartych kontraktów socjalnych - ogółem	17	57	55	55
Liczba osób objętych kontraktem socjalnym - ogółem	18	57	55	55

* wiek produkcyjny: kobiety w wieku 18-59 lat, mężczyźni 18-64 lat

** wiek poprodukcyjny: kobiety w wieku 60 i więcej, mężczyźni 65 i więcej

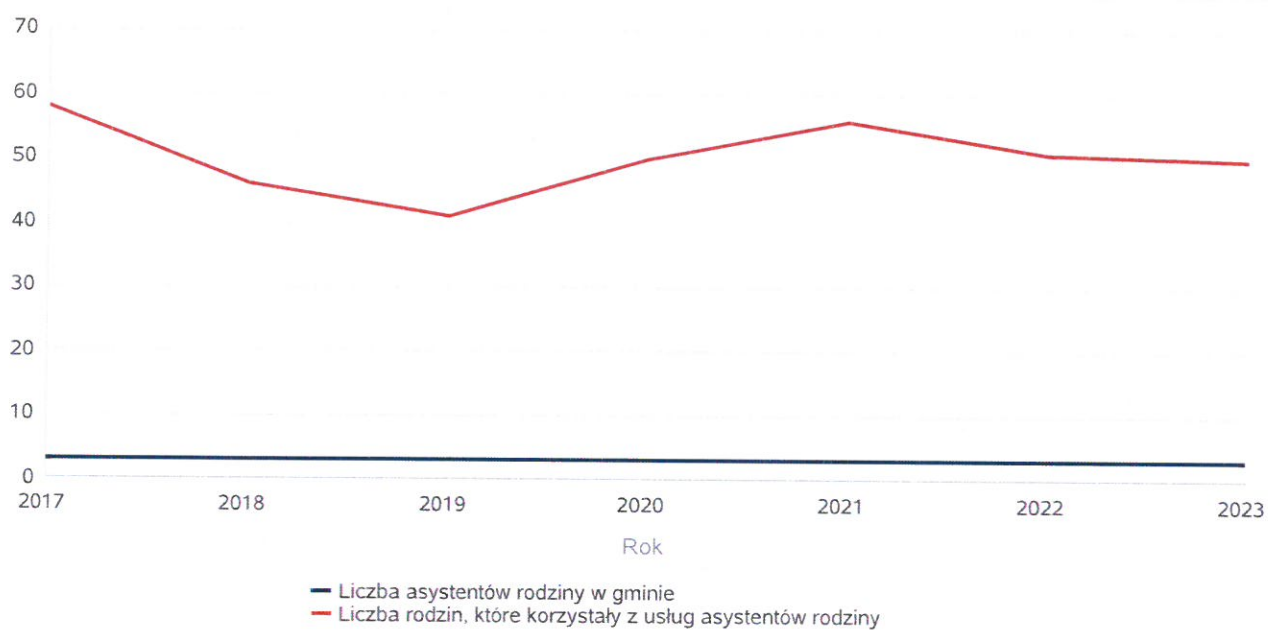
3.1. Dane o korzystających z pomocy i wsparcia GMINA - ZADANIA OPS, CUS oraz MOPS, MOPR

Pomoc i wsparcie w gminie miasto Oświęcim z pomocy społecznej w 2023 roku w postaci świadczeń pieniężnych uzyskało 764 osób, zaś w postaci świadczeń niepieniężnych 452 osób. Odpłatność gminy za pobyt w Domu Pomocy Społecznej dotyczyła 50 osób. W gminie funkcjonowało 3 asystentów rodziny, którzy objęli swoją opieką 50 rodzin. Poniżej prezentujemy w formie graficznej i tabelarycznej szczegółowe dane dotyczące: świadczeń pieniężnych z pomocy społecznej w podziale na zasiłki stałe, okresowe oraz celowe, liczby asystentów rodziny, liczby rodzin wspieranych i liczby osób objętych pracą asystenta rodziny.

Liczba asystentów rodziny oraz liczba rodzin objętych pracą asystenta rodziny

	2017	2018	2019	2020	2021	2022	2023
Liczba asystentów rodziny w gminie	3	3	3	3	3	3	3
Liczba rodzin, które korzystały z usług asystentów rodziny	58	46	41	50	56	51	50

Liczba asystentów rodziny oraz liczba rodzin



**Dane o osobach korzystających z pomocy i wsparcia
GMINA - ZADANIA OPS, CUS ORAZ MOPS, MOPR
wypełniają wyłącznie gminy i miasta na prawach powiatu
w całym okresie sprawozdawczym**

WYSZCZEGÓLNIENIE		Rok 2022	Rok oceny 2023	Prognoza 2024
SWIADCZENIA PIENIĘŻNE Z POMOCY SPOŁECZNEJ				
ZASIŁEK STAŁY				
Liczba osób	1	240	226	226
Kwota świadczeń w złotych	2	1 347 130	1 327 311	1 327 311
W tym: (wiersze 3-6)				
Zasiłek stały dla osób samotnie gospodarujących				
Liczba osób	3	214	207	207
Kwota świadczeń w złotych	4	1 281 693	1 279 734	1 279 734
Zasiłek stały dla osoby w rodzinie				
Liczba osób	5	26	19	19
Kwota świadczeń w złotych	6	65 437	47 577	47 577
ZASIŁEK OKRESOWY				
Liczba osób	7	512	443	443
Kwota świadczeń w złotych	8	1 158 236	970 854	970 854
W tym: (wiersze 9-16)				
Zasiłek okresowy z tytułu bezrobocia				
Liczba osób	9	265	236	236
Kwota świadczeń w złotych	10	732 859	607 027	607 027
Zasiłek okresowy z tytułu długotrwałej choroby				
Liczba osób	11	68	62	62
Kwota świadczeń w złotych	12	100 450	109 341	109 341
Zasiłek okresowy z tytułu niepełnosprawności				
Liczba osób	13	162	137	137
Kwota świadczeń w złotych	14	130 877	106 957	106 957
Zasiłek okresowy z tytułu możliwości utrzymania lub nabycia uprawnień do świadczeń z innych systemów zabezpieczenia społecznego				
Liczba osób	15	0	0	0
Kwota świadczeń w złotych	16	0	0	0
Zasiłek okresowy kontynuowany niezależnie od dochodu na podstawie art. 38 ust. 4a i 4b				
Liczba osób	17	0	0	0
Kwota świadczeń w złotych	18	0	0	0
ZASIŁEK CELOWY				
Liczba osób	19	807	735	735
Kwota świadczeń w złotych	20	895 871	798 158	798 158
W tym: (wiersze 21 - 22)				
ZASIŁEK CELOWY PRZYZNANY W RAMACH PROGRAMU WIELOLETNIEGO "POSIŁEK W SZKOLE I W DOMU"				
Liczba osób	21	611	574	574
Kwota świadczeń w złotych	22	607 143	556 988	556 988
ZASIŁEK CELOWY PRZYZNANY NIEZALEŻNIE OD DOCHODU na podstawie art. 39a ust. 1 i 2				

WYSZCZEGÓLNIENIE		Rok 2022	Rok oceny 2023	Prognoza 2024
Liczba osób	23	0	0	0
Kwota świadczeń w złotych	24	0	0	0
ŚWIADCZENIA NIEPIENIĘŻNE Z POMOCY SPOŁECZNEJ				
POSIŁEK OGÓŁEM				
Liczba osób	25	148	120	120
Kwota świadczeń w złotych	26	69 313	62 125	62 125
W tym: (z wierszy 25 - 26)				
DLA DZIECI (z wyłączeniem posiłków przyznanych doradnie dzieciom i młodzieży/MRiPS-03, dział 1B, wiersz 25)				
Liczba osób	27	133	116	116
Kwota świadczeń w złotych	28	62 071	59 150	59 150
W tym (z wierszy 25-26):				
POSIŁEK świadczenie przyznane w ramach programu wieloletniego "POSIŁEK W SZKOLE I W DOMU"				
Liczba osób	29	148	120	120
Kwota świadczeń w złotych	30	69 313	62 125	62 125
W tym (z wierszy 29-30):				
DLA DZIECI				
Liczba osób	31	141	120	120
Kwota świadczeń w złotych	32	62 071	59 150	59 150
SCHRONIENIE - OGÓŁEM				
Liczba osób	33	96	96	96
Kwota świadczeń w złotych	34	569 534	735 805	735 805
UBRANIE				
Liczba osób	35	0	0	0
Kwota świadczeń w złotych	36	0	0	0
SPRAWIENIE POGRZEBU				
Liczba osób	37	9	9	9
Kwota świadczeń w złotych	38	25 535	34 708	34 708
ODPŁATNOŚĆ GMINY ZA POBYT W DOMU POMOCY SPOŁECZNEJ				
Liczba osób	39	43	50	50
Kwota świadczeń w złotych	40	1 499 476	1 948 047	1 948 047
WSPIERANIE RODZINY I PIECZA ZASTĘPCZA				
Liczba rodzin objęta pracą asystenta rodziny	41	51	50	50
Liczba rodzin wspierających	42	0	0	0
Liczba asystentów rodziny	43	3	3	3
Odpłatność za pobyt dziecka w pieczy zastępczej w złotych	44	7 250	850 566	850 566

4. Inne rodzaje pomocy i świadczeń

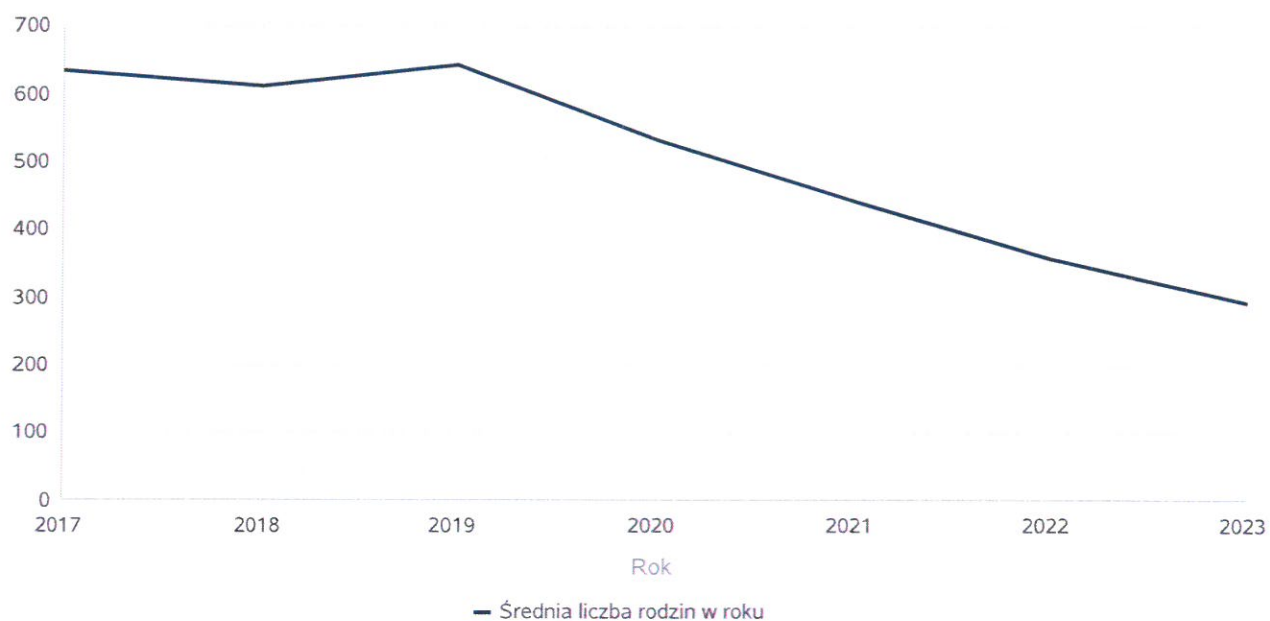
Liczba pobierających w roku oceny zasiłek rodzinny wyniosła 502 rodziny. W stosunku do roku poprzedniego liczba ta zmalała o 62 rodziny (co stanowi spadek o 11% w stosunku do roku poprzedniego). Całkowita kwota przyznanego świadczenia w formie zasiłku rodzinnego wyniosła 913.457,00 zł i w porównaniu z rokiem poprzednim zmalała o 209.493,00 zł. Poniżej prezentujemy w formie graficznej i tabelarycznej szczegółowe dane dotyczące: liczby rodzin, które otrzymały świadczenie wychowawcze w ciągu roku, kwoty świadczenia wychowawczego w ciągu roku, liczby rodzin i kwoty świadczeń w zakresie zasiłków rodzinnych, dodatków do zasiłków rodzinnych, jednorazowych dodatków z tytułu urodzenia się dziecka, jednorazowej zapomogi z tytułu urodzenia dziecka, liczby i kwot świadczeń pielęgnacyjnych, zasiłku pielęgnacyjnego, zasiłku

pielęgnacyjnego dla niepełnosprawnego dziecka, dla osoby niepełnosprawnej w wieku powyżej 16 lat o różnych stopniach niepełnosprawności, zasiłku pielęgnacyjnego dla osób, które ukończyły 75 lat, specjalnego zasiłku opiekuńczego, zasiłku dla opiekuna, świadczeń alimentacyjnych.

Średniomiesięczna liczba rodzin korzystających z zasiłków rodzinnych wraz z dodatkami oraz korzystających z jednorazowej zapomogi z tytułu urodzenia dziecka

	Liczba rodzin						
	2017	2018	2019	2020	2021	2022	2023
Liczba rodzin korzystających z zasiłków rodzinnych wraz z dodatkami	635	611	643	534	442	358	292

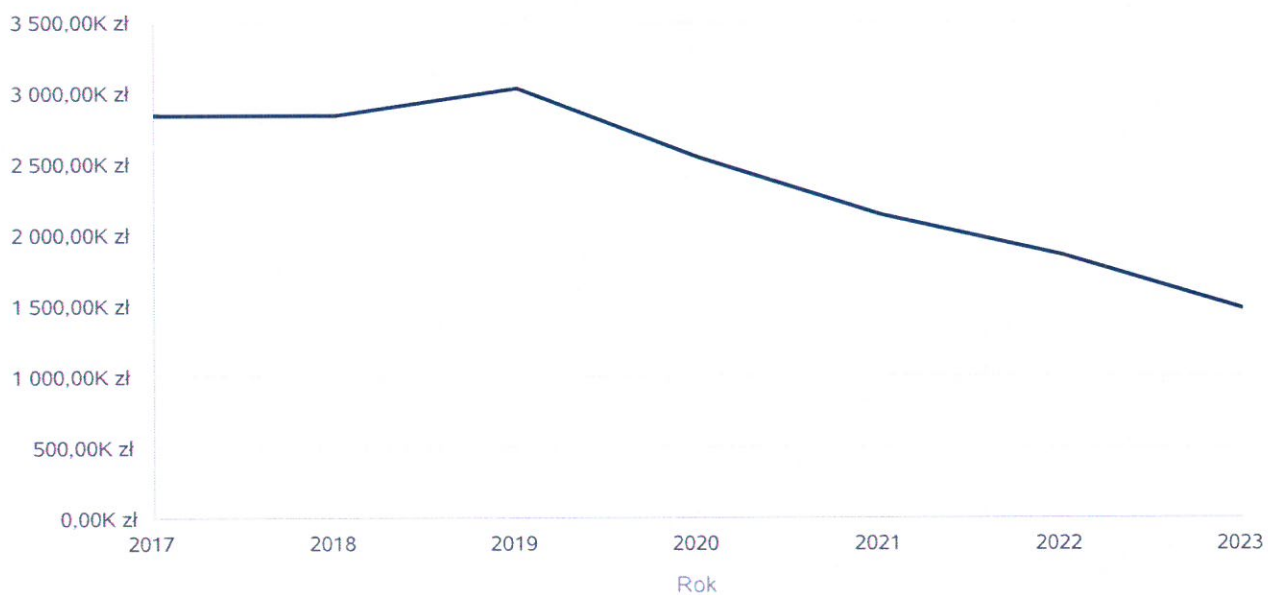
Średniomiesięczna liczba rodzin korzystających z zasiłków rodzinnych wraz z dodatkami



Kwota zasiłków rodzinnych wraz z dodatkami ogółem wypłaconych w ciągu roku

Rok	Kwota
2017	2 851 340,84 zł
2018	2 844 221,93 zł
2019	3 033 665,81 zł
2020	2 547 109,84 zł
2021	2 139 274,12 zł
2022	1 856 338,97 zł
2023	1 479 020,78 zł

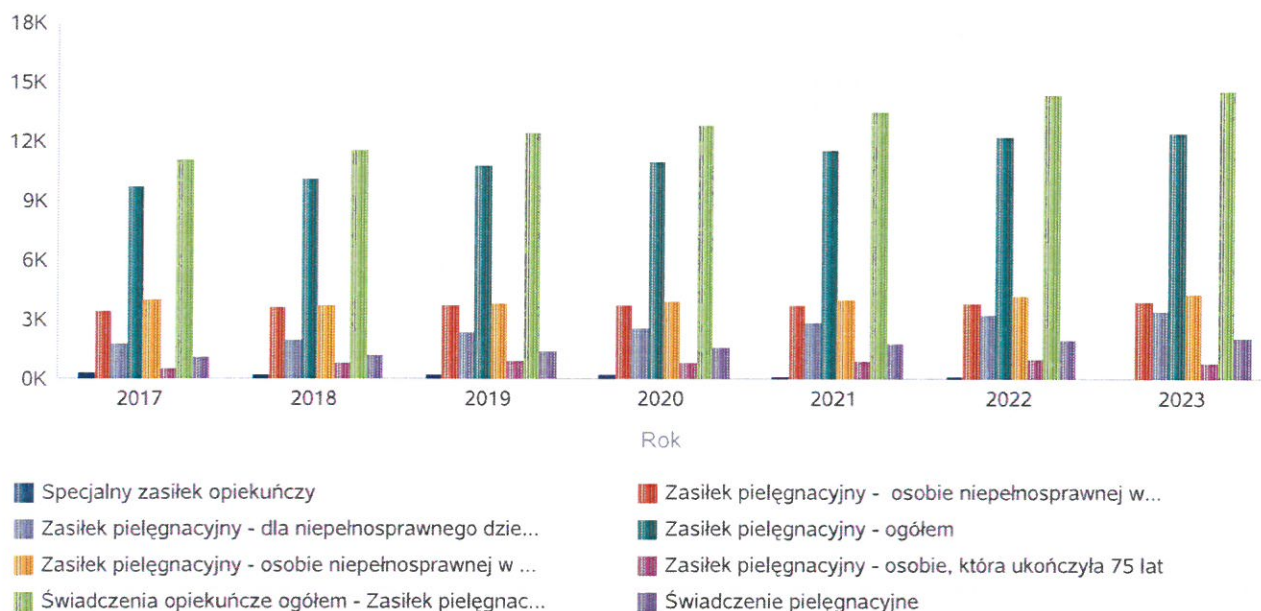
Kwota zasiłków rodzinnych wraz z dodatkami oraz jednorazowej zapomogi z tytułu urodzenia dziecka



Liczba świadczeń: świadczenie pielęgnacyjne, zasiłek pielęgnacyjny, zasiłek pielęgnacyjny dla niepełnosprawnego dziecka, dla osoby niepełnosprawnej w wieku powyżej 16 lat o różnych stopniach niepełnosprawności, zasiłek pielęgnacyjny dla osób, które ukończyły 75 lat, specjalny zasiłek opiekuńczy

	Kwota						
	2017	2018	2019	2020	2021	2022	2023
Specjalny zasiłek opiekuńczy	305	271	246	230	169	114	82
Zasiłek pielęgnacyjny - osobie niepełnosprawnej w wieku powyżej 16. roku życia legitymującej się orzeczeniem o umiarkowanym stopniu niepełnosprawności, jeżeli niepełnosprawność powstała w wieku do ukończenia 21 roku życia	3 449	3 582	3 679	3 695	3 740	3 804	3 910
Zasiłek pielęgnacyjny - dla niepełnosprawnego dziecka	1 818	1 996	2 364	2 573	2 873	3 229	3 415
Zasiłek pielęgnacyjny - ogółem	9 725	10 131	10 760	10 999	11 527	12 228	12 422
Zasiłek pielęgnacyjny - osobie niepełnosprawnej w wieku powyżej 16. roku życia o znacznym stopniu niepełnosprawności	3 971	3 700	3 826	3 917	3 978	4 224	4 276
Zasiłek pielęgnacyjny - osobie, która ukończyła 75 lat	487	853	891	814	936	971	821
Świadczenia opiekuńcze ogółem - Zasiłek pielęgnacyjny, świadczenia pielęgnacyjne, specjalny zasiłek opiekuńczy	11 116	11 597	12 409	12 822	13 452	14 345	14 555
Świadczenie pielęgnacyjne	1 086	1 195	1 403	1 593	1 756	2 003	2 051

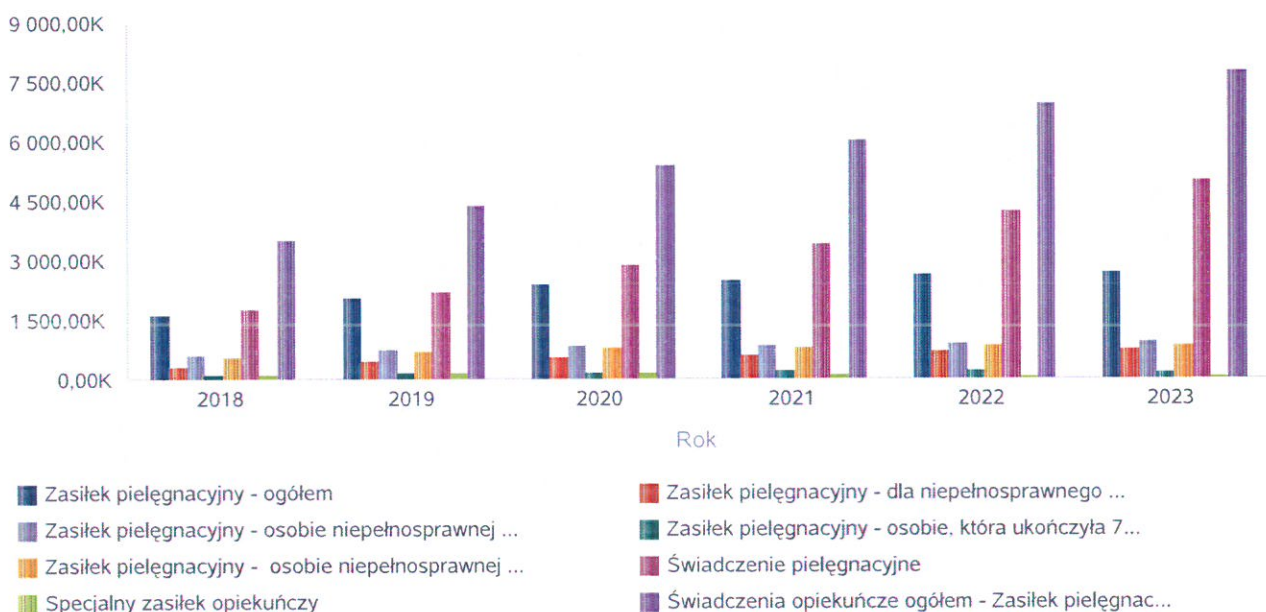
Liczba świadczeń



Kwota świadczeń: świadczenie pielęgnacyjne, zasiłek pielęgnacyjny, zasiłek pielęgnacyjny dla niepełnosprawnego dziecka, dla osoby niepełnosprawnej w wieku powyżej 16 lat o różnych stopniach niepełnosprawności, zasiłek pielęgnacyjny dla osób które ukończyły 75 lat, specjalny zasiłek opiekuńczy, zasiłek dla opiekuna

Świadczenia opiekuńcze	Kwota świadczeń					
	2018	2019	2020	2021	2022	2023
Zasiłek pielęgnacyjny - ogółem	1 601 289,00	2 030 956,00	2 370 883,00	2 486 794,00	2 639 291,00	2 681 165,00
Zasiłek pielęgnacyjny - dla niepełnosprawnego dziecka	315 631,00	445 772,00	554 100,00	618 914,00	696 947,00	737 094,00
Zasiłek pielęgnacyjny - osobie niepełnosprawnej w wieku powyżej 16. roku życia o znacznym stopniu niepełnosprawności	584 732,00	723 815,00	844 503,00	858 612,00	911 708,00	922 932,00
Zasiłek pielęgnacyjny - osobie, która ukończyła 75 lat	134 876,00	168 717,00	175 694,00	202 026,00	209 581,00	177 205,00
Zasiłek pielęgnacyjny - osobie niepełnosprawnej w wieku powyżej 16. roku życia legitymującej się orzeczeniem o umiarkowanym stopniu niepełnosprawności, jeżeli niepełnosprawność powstała w wieku do ukończenia 21 roku życia	566 050,00	692 652,00	796 586,00	807 242,00	821 055,00	843 934,00
Świadczenie pielęgnacyjne	1 759 900,00	2 208 415,00	2 872 455,00	3 413 851,00	4 221 248,00	5 006 467,00
Specjalny zasiłek opiekuńczy	138 422,00	151 867,00	140 817,00	103 460,00	70 680,00	50 500,00
Świadczenia opiekuńcze ogółem - Zasiłek pielęgnacyjny, świadczenia pielęgnacyjne, specjalny zasiłek opiekuńczy	3 499 611,00	4 391 238,00	5 384 155,00	6 004 105,00	6 931 219,00	7 738 132,00

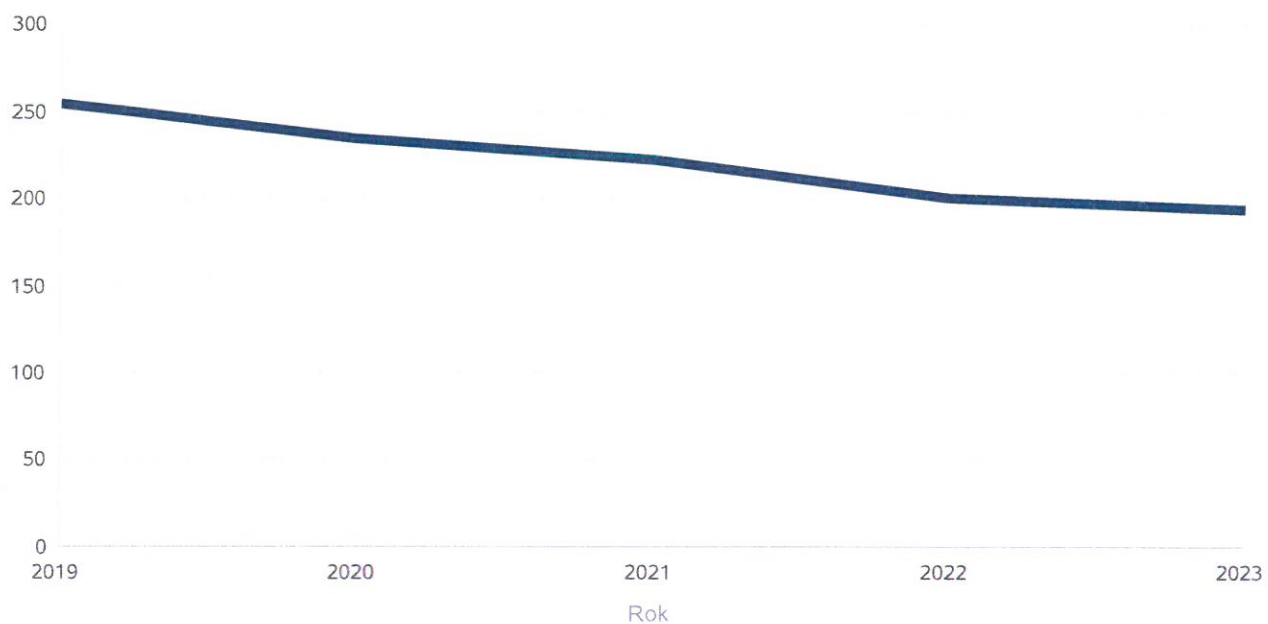
Kwota świadczeń



Liczba osób korzystających ze świadczenia alimentacyjnego w poszczególnych latach

	Liczba osób				
	2019	2020	2021	2022	2023
Liczba osób korzystających ze świadczenia alimentacyjnego	255	235	223	200	194

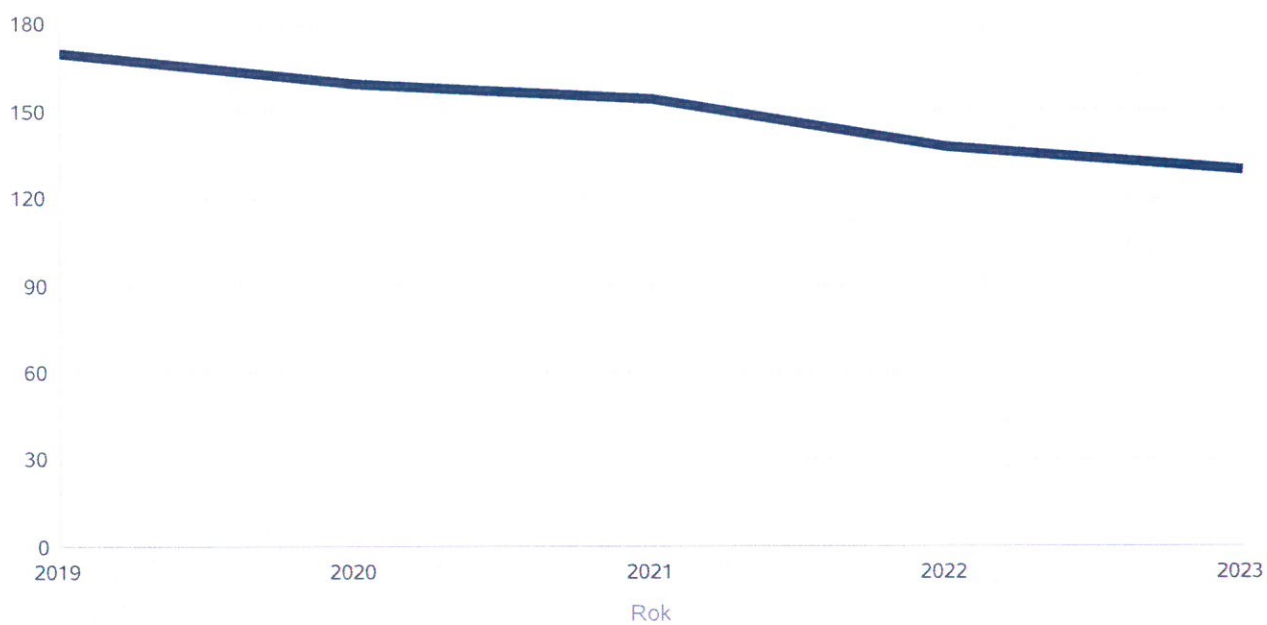
Liczba osób korzystających ze świadczenia alimentacyjnego



Liczba rodzin korzystających ze świadczenia alimentacyjnego w poszczególnych latach

	Liczba rodzin				
	2019	2020	2021	2022	2023
Liczba rodzin korzystających ze świadczenia alimentacyjnego	170	160	154	138	130

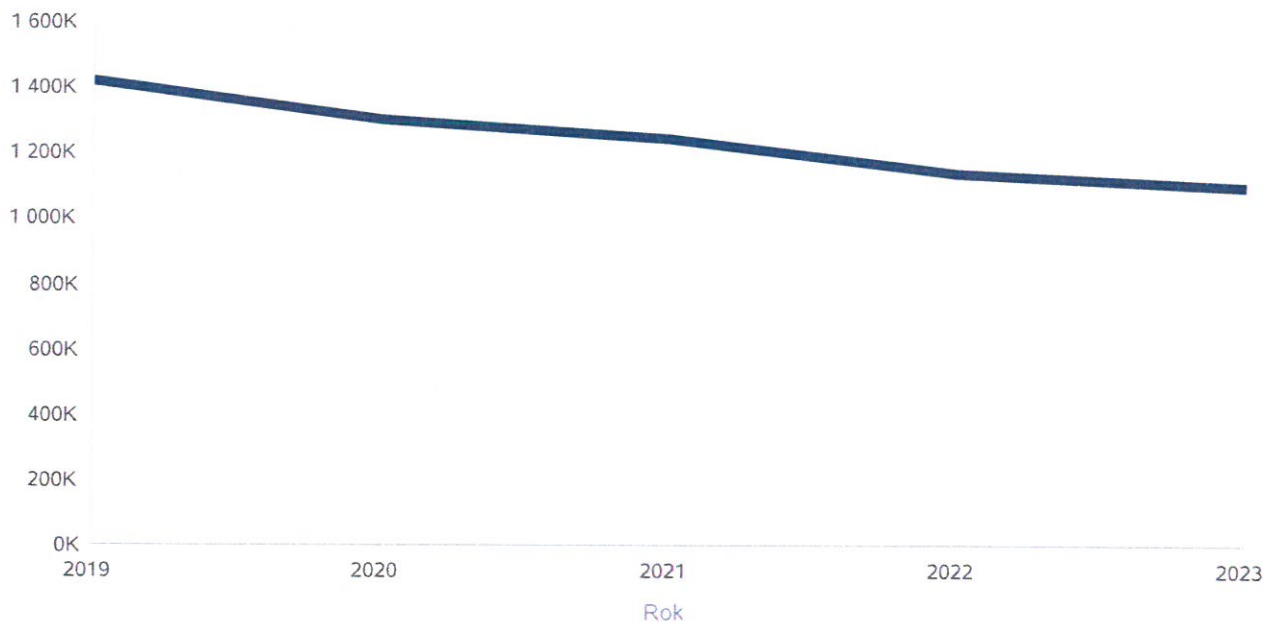
Liczba rodzin korzystających ze świadczenia alimentacyjnego



Kwota świadczeń z funduszu alimentacyjnego w poszczególnych latach [w zł]

	Kwota				
	2019	2020	2021	2022	2023
Ogólna kwota świadczeń z funduszu alimentacyjnego	1 424 068	1 305 713	1 247 939	1 140 703	1 102 712

Kwota świadczeń z funduszu alimentacyjnego



INNE RODZAJE POMOCY I ŚWIADCZEŃ

WYSZCZEGÓLNIENIE		Rok 2022	Rok oceny 2023	Prognoza 2024
DODATKI MIESZKANIOWE				
Liczba gospodarstw domowych	1	1 129	1 072	1 100
Kwota świadczeń w złotych	2	1 686 331	1 878 449	2 000 000
DODATKI ENERGETYCZNE				
Liczba gospodarstw domowych	3	13	0	0
Kwota świadczeń w złotych	4	294	0	0

5. Zasoby instytucjonalne pomocy i wsparcia

Pomoc społeczna to nie tylko wsparcie finansowe osób i rodzin potrzebujących pomocy, ale także pomoc instytucjonalna, świadczona przez placówki pomocy społecznej.

W gminie miasto Oświęcim prowadzą działalność następujące instytucje pomocy społecznej:

- Dzienny Dom Pomocy - odrębna jednostka miasta Oświęcim, do której zadań należy m.in. świadczenie usług opiekuńczych i specjalistycznych usług opiekuńczych mieszkańcom miasta, finansowana jest z budżetu gminy oraz korzysta z dofinansowania zadania własnego polegającego na organizowaniu i świadczeniu usług opiekuńczych w miejscu zamieszkania w związku z realizacją Programu Opieka 75+ 2023r. (współfinansowany z Małopolskiego Urzędu Wojewódzkiego w Krakowie; do czerwca 2020r. współfinansowana z Regionalnego Programu Operacyjnego).

- Ośrodek Wsparcia dla Osób z Zaburzeniami Psychicznymi (ŚDS) - jest jednostką organizacyjną miasta Oświęcim działającą w formie jednostki budżetowej w rozumieniu przepisów o finansach publicznych.

Przedmiotem działań ŚDS jest wykonywanie w imieniu gminy miasta Oświęcim zadań zleconych przez administrację rządową polegających na udzielaniu oparcia społecznego osobom z zaburzeniami psychicznymi.

ŚDS jest ośrodkiem wsparcia o charakterze lokalnym. ŚDS świadczy ponadto specjalistyczne usługi opiekuńcze dla osób z zaburzeniami psychicznymi w miejscu zamieszkania osób tego wymagających.

W strukturze organizacyjnej Miejskiego Ośrodka Pomocy Społecznej w Oświęcimiu funkcjonują - 3 mieszkania treningowe (wieloosobowe) oraz Schronisko dla Osób Bezdomnych wraz z Ogrzewalnią i Łazienką miejską.

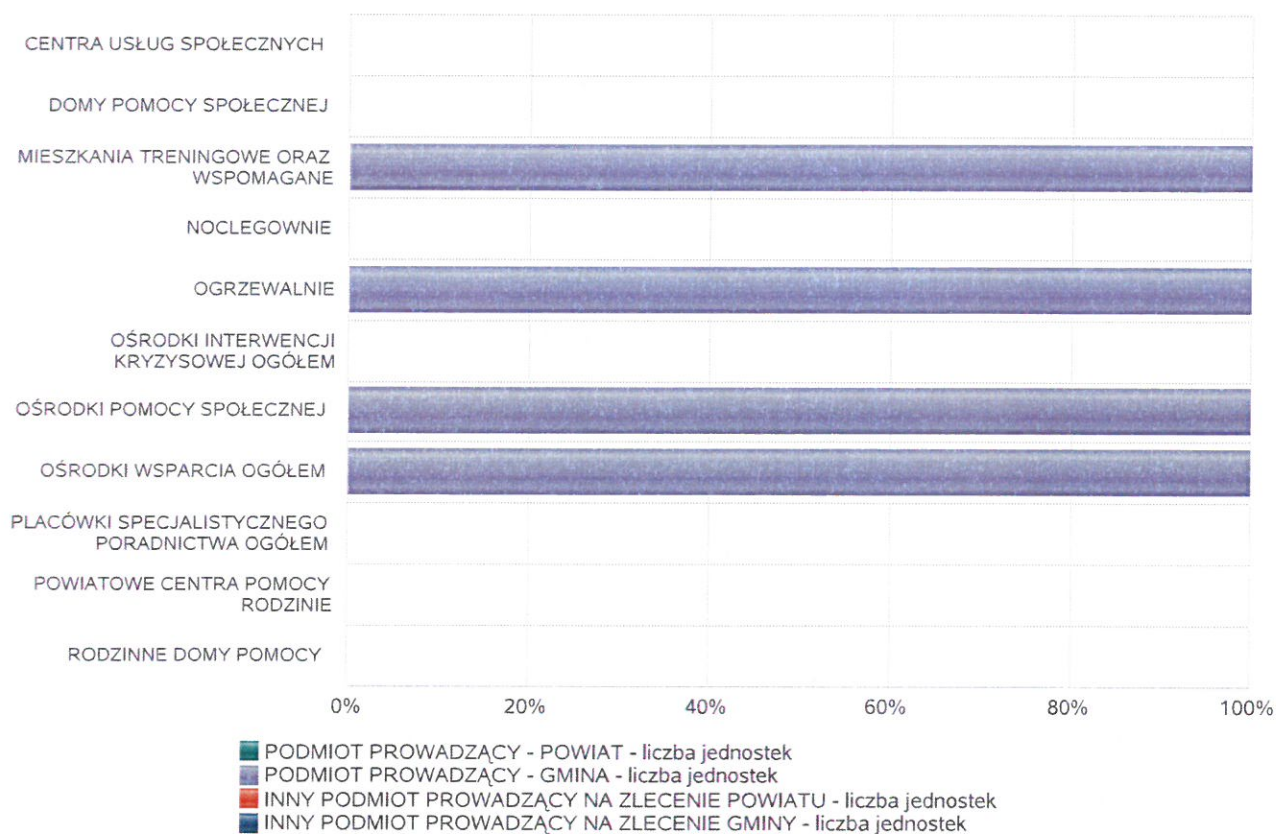
Gmina miasto Oświęcim zleca 3 organizacjom w ramach Ustawy o działalności pożytku publicznego i o wolontariacie prowadzenie 4 placówek wsparcia dziennego, które prowadzone są w oparciu o Ustawę o wspieraniu rodziny i systemie pieczy zastępczej.

Poniżej prezentujemy w formie graficznej i tabelarycznej szczegółowe dane dotyczące: liczby placówek w podziale na typ i instytucję prowadzącą, liczby miejsc i liczby osób korzystających z placówek, wskaźnik nasycenia usługami w postaci środowiskowych domów samopomocy, mieszkań treningowych.

Liczba jednostek organizacyjnych pomocy i integracji społecznej o zasięgu lokalnym i o zasięgu ponadgminnym w podziale na instytucję prowadzącą

Jednostka	INNY PODM. PROW. NA ZLEC. GMINY - liczba jedn.	INNY PODM. PROW. NA ZLEC. POW. - liczba jedn.	PODM. PROW. - GMINA - liczba jedn.	PODM. PROW. - POW. - liczba jedn.
CENTRA USŁUG SPOŁECZNYCH	X	X	0	X
DOMY POMOCY SPOŁECZNEJ	0	0	0	0
MIESZKANIA TRENINGOWE ORAZ WSPOMAGANE	0	0	3	0
NOCLEGOWNIE	0	0	0	0
OGRZEWALNIE	0	0	1	0
OŚRODKI INTERWENCJI KRYZYSOWEJ OGÓŁEM	X	0	X	0
OŚRODKI POMOCY SPOŁECZNEJ	X	X	1	X
OŚRODKI WSPARCIA OGÓŁEM	0	0	3	0
PLACÓWKI SPECJALISTYCZNEGO PORADNICTWA OGÓŁEM	X	0	X	0
POWIATOWE CENTRA POMOCY RODZINIE	X	X	X	0
RODZINNE DOMY POMOCY	0	X	X	X

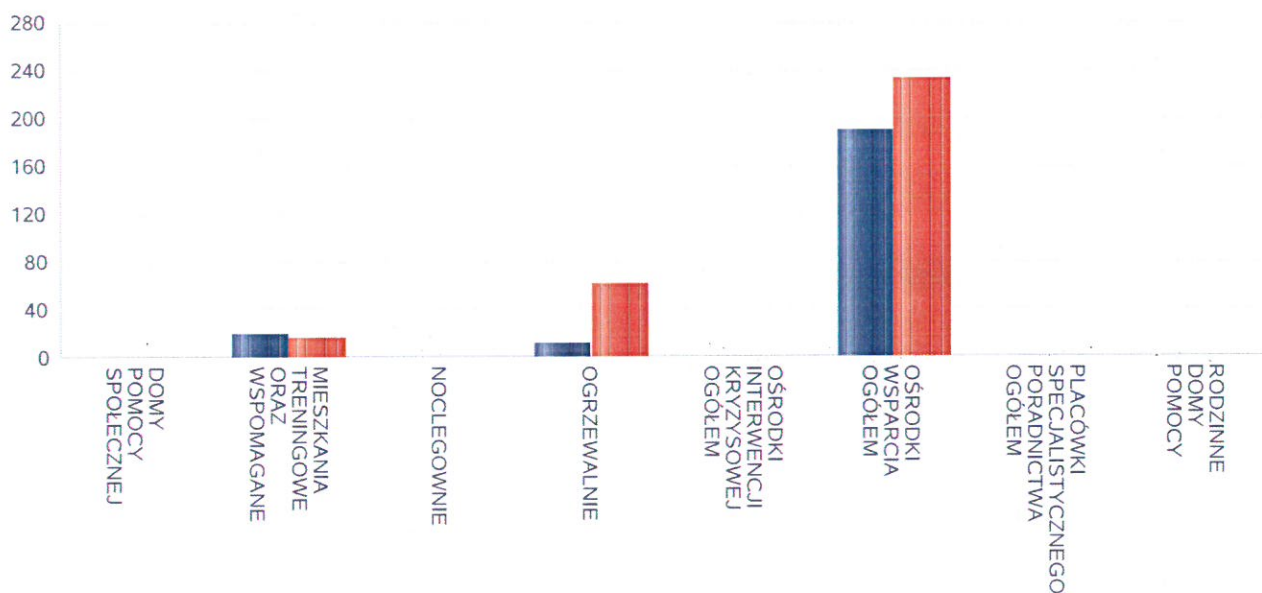
Liczba jednostek organizacyjnych pomocy i integracji społecznej



Liczba miejsc w jednostkach organizacyjnych pomocy i integracji społecznej o zasięgu lokalnym i o zasięgu ponadgminnym

Jednostka	liczba miejsc	liczba osób korzystających
DOMY POMOCY SPOŁECZNEJ	0	0
MIESZKANIA TRENINGOWE ORAZ WSPOMAGANE	19	17
NOCLEGOWNIE	0	0
OGRZEWALNIE	12	61
OŚRODKI INTERWENCJI KRYZYSOWEJ OGÓŁEM	x	0
OŚRODKI WSPARCIA OGÓŁEM	190	233
PLACÓWKI SPECJALISTYCZNEGO PORADNICTWA OGÓŁEM	x	0
RODZINNE DOMY POMOCY	0	0

Liczba miejsc w jednostkach organizacyjnych pomocy i integracji społecznej o zasięgu lokalnym i o zasięgu ponadgminnym

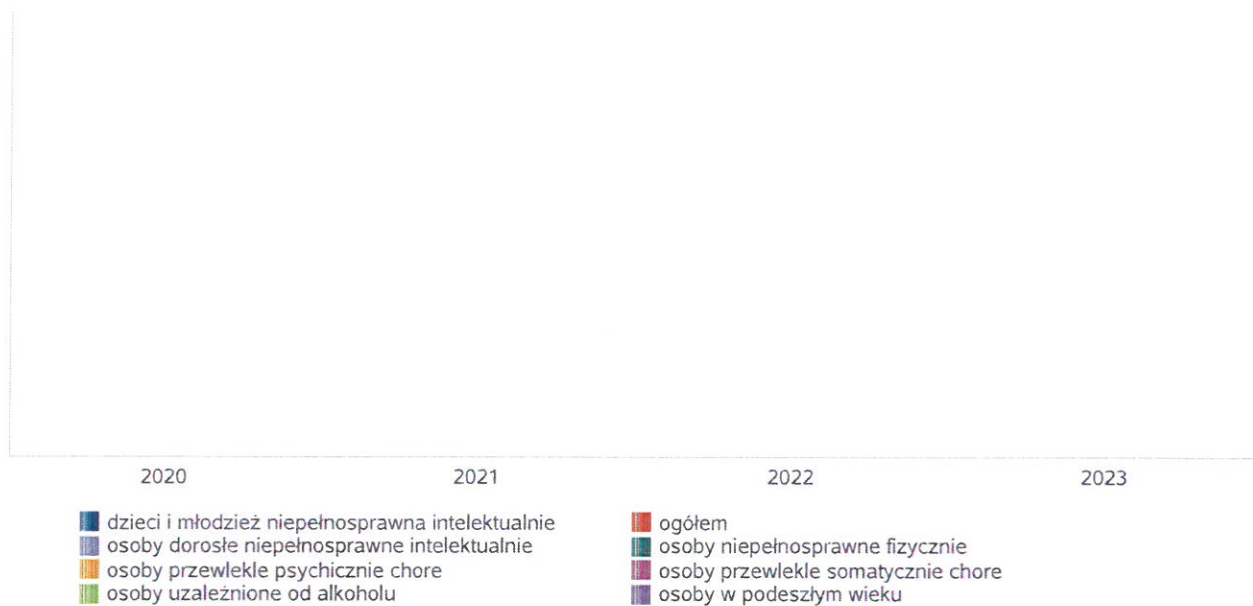


Nasycenie usługami w DPS

Wskaźnik obliczany jako stosunek liczby osób umieszczonych w DPS pomnożony przez 100 do sumy liczby osób umieszczonych w DPS i liczby oczekujących

Grupa osób	Wskaźnik nasycenia usługami w DPS-ach wyrażony w %			
	2020	2021	2022	2023
ogółem				
osoby w podeszłym wieku				
osoby przewlekłe somatycznie chore				
osoby przewlekłe psychicznie chore				
osoby dorosłe niepełnosprawne intelektualnie				
dzieci i młodzież niepełnosprawna intelektualnie				
osoby niepełnosprawne fizycznie				
osoby uzależnione od alkoholu				

Nasycenie usługami w DPS-ach



Rozmieszczenie jednostek organizacyjnych pomocy i integracji społecznej o zasięgu ponadgminnym

Powiat	Ogółem	CEN. USŁ. SPOŁ.	DOMY POMOCY SPOŁ.	MIESZK. TRENIN. ORAZ WSPOM.	NOCLE - GOWNIE	OGRZE - WALNIE	OŚR. POM. SPOŁ.	OŚRODKI WSPARCIA OGÓŁEM	RODZ. DOMY POM.
Powiat bocheński	20	0	0	2	0	0	9	9	0
Powiat brzeski (małopolskie)	17	0	1	0	1	0	7	8	0
Powiat chrzanowski	11	1	0	3	1	0	4	2	0
Powiat dąbrowski	16	0	0	3	0	0	7	6	0
Powiat gorlicki	35	0	1	6	0	1	10	17	0
Powiat krakowski	41	1	0	3	0	0	16	21	0
Powiat limanowski	25	0	0	3	0	0	12	10	0
Powiat m. Kraków	60	0	0	33	1	3	1	22	0
Powiat m. Nowy Sącz	8	0	0	2	1	0	1	4	0
Powiat m. Tarnów	23	1	0	18	1	1	0	2	0
Powiat miechowski	19	0	0	2	0	0	7	10	0
Powiat myślenicki	20	1	0	5	0	0	8	6	0
Powiat nowosądecki	37	0	1	6	0	0	16	14	0
Powiat nowotarski	23	0	0	4	1	0	14	4	0
Powiat olkuski	18	1	0	6	0	0	5	6	0
Powiat oświęcimski	23	0	0	4	0	2	9	8	0
Powiat proszowski	13	0	0	1	0	0	6	6	0
Powiat suski	15	0	0	5	0	0	9	1	0
Powiat tarnowski	42	0	0	9	0	0	16	16	1
Powiat tatrzański	7	0	0	0	1	0	5	1	0
Powiat wadowicki	31	0	0	6	1	1	10	13	0
Powiat wielicki	16	0	1	2	0	0	5	8	0

Powiat	Ogółem	DOMY POMOCY SPOŁ.	MIESZK. TRENIN. ORAZ WSPOM.	NOCLE - GOWNIE	OGRZE - WALNIE	OŚR. INTER - WENCJI KRYZYS. OG.	OŚRODKI WSPARCIA OGÓŁEM	PLAC. SPEC. PORAD.	POWIAT. CENTRA POM. RODZ.
Powiat bocheński	7	1	1	0	0	1	3	0	1
Powiat brzeski (małopolskie)	6	2	1	0	0	1	1	0	1
Powiat chrzanowski	6	1	1	0	0	1	2	0	1
Powiat dąbrowski	3	2	0	0	0	0	0	0	1
Powiat gorlicki	7	3	1	0	0	1	1	0	1
Powiat krakowski	15	9	2	0	0	0	3	0	1
Powiat limanowski	8	5	1	0	0	1	0	0	1
Powiat m. Kraków	20	15	0	0	0	1	0	4	0
Powiat m. Nowy Sącz	7	3	2	0	0	1	1	0	0
Powiat m. Tarnów	7	4	0	0	0	1	2	0	0
Powiat	6	5	0	0	0	0	0	0	53 1

Powiat	Ogółem	DOMY POMOCY SPOŁ.	MIESZK. TRENIN. ORAZ WSPOM.	NOCLE - GOWNIE	OGRZE - WALNIE	OŚR. INTER - WENCJI KRZYŻYS. OG.	OŚRODKI WSPARCIA OGÓŁEM	PLAC. SPEC. PORAD.	POWIAT. CENTRA POM. RODZ.
miechowski									
Powiat myślenicki	9	3	0	0	0	1	2	2	1
Powiat nowosądecki	8	3	2	0	0	0	2	0	1
Powiat nowotarski	6	2	0	0	0	0	3	0	1
Powiat olkuski	6	1	2	0	0	0	1	1	1
Powiat oświęcimski	9	3	2	0	0	1	2	0	1
Powiat proszowicki	7	2	1	0	0	1	2	0	1
Powiat suski	6	2	1	0	0	0	1	1	1
Powiat tarnowski	14	8	1	0	0	1	3	0	1
Powiat tatrzański	4	2	0	0	0	1	0	0	1
Powiat wadowicki	10	5	1	0	0	1	1	1	1
Powiat wielicki	9	4	1	0	0	1	2	0	1

ZASOBY INSTYTUCJONALNE POMOCY I WSPARCIA

WYSZCZEGÓLNIENIE		Rok 2022	Rok oceny 2023	Prognoza 2024
OSRODKI WSPARCIA - OGÓŁEM				
Liczba miejsc w placówkach ogółem	1	200	331	331
Liczba osób korzystających	2	249	479	479
Liczba osób oczekujących (wg stanu na 31 grudnia danego roku)	3	4	3	3
Liczba decyzji odmownych (wg stanu na 31 grudnia danego roku)	4	0	0	0
Kadra placówek - liczba osób zatrudnionych ogółem (wg stanu na 31 grudnia danego roku)	5	46	59	59
Roczny koszt prowadzenia i utrzymania placówek (w złotych)	6	4 230 112	4 589 089	5 058 518
W TYM (z wierszy 1-6, dotyczy wierszy 7-27):				
ŚRODOWISKOWE DOMY SAMOPOMOCY				
Liczba miejsc w placówkach ogółem	7	70	60	60
Liczba osób korzystających	8	84	75	75
Liczba osób umieszczonych	9	12	15	10
Liczba osób oczekujących (wg stanu na 31 grudnia danego roku)	10	0	3	2
Kadra placówek - liczba osób zatrudnionych ogółem (wg stanu na 31 grudnia danego roku)	11	15	14	14
Roczny koszt prowadzenia i utrzymania placówek (w złotych)	12	1 733 484	1 705 517	1 674 606
DZIENNE DOMY POMOCY				
Liczba miejsc w placówkach ogółem	13	90	90	90
Liczba osób korzystających	14	108	103	103
Liczba osób oczekujących (wg stanu na 31 grudnia danego roku)	15	4	0	0
Kadra placówek - liczba osób zatrudnionych ogółem (wg stanu na 31 grudnia danego roku)	16	26	26	26
Roczny koszt prowadzenia i utrzymania placówek (w złotych)	17	2 039 653	2 349 660	2 850 000
KLUBY SAMOPOMOCY				
Liczba miejsc w placówkach ogółem	18	0	0	0
Liczba osób korzystających	19	0	0	0
Liczba osób oczekujących (wg stanu na 31 grudnia danego roku)	20	0	0	0
Kadra placówek - liczba osób zatrudnionych ogółem (wg stanu na 31 grudnia danego roku)	21	0	0	0
Roczny koszt prowadzenia i utrzymania placówek (w złotych)	22	0	0	0
SCHRONISKA DLA OSÓB BEZDOMNYCH I SCHRONISKA DLA OSÓB BEZDOMNYCH Z USŁUGAMI OPIEKUNCZYMI				
Liczba miejsc w placówkach ogółem	23	40	40	40
Liczba osób korzystających	24	57	55	55
Liczba osób skierowanych w wyniku eksmisji	25	0	1	0
Kadra placówek - liczba osób zatrudnionych ogółem (wg stanu na 31 grudnia danego roku)	26	5	6	6
Roczny koszt prowadzenia i utrzymania placówek (w złotych)	27	456 975	533 912	533 912
OGRZEWALNIE				

WYSZCZEGÓLNIENIE		Rok 2022	Rok oceny 2023	Prognoza 2024
Liczba miejsc w placówkach ogółem	28	12	12	12
Liczba osób korzystających	29	70	61	61
Kadra placówek - liczba osób zatrudnionych ogółem (wg stanu na 31 grudnia danego roku)	30	0	0	0
Roczny koszt prowadzenia i utrzymania placówek (w złotych)	31	25 214	29 458	29 458
NOCLEGOWNIE				
Liczba miejsc w placówkach ogółem	32	0	0	0
Liczba osób korzystających	33	0	0	0
Liczba osób skierowanych w wyniku eksmisji	34	0	0	0
Kadra placówek - liczba osób zatrudnionych ogółem (wg stanu na 31 grudnia danego roku)	35	0	0	0
Roczny koszt prowadzenia i utrzymania placówek (w złotych)	36	0	0	0

ZASOBY INSTYTUCJONALNE POMOCY I WSPARCIA (c.d.)

WYSZCZEGÓLNIENIE		Rok 2022	Rok oceny 2023	Prognoza 2024
DOMY POMOCY SPOŁECZNEJ				
Liczba miejsc w placówkach ogółem	1	0	0	0
Liczba miejsc usługi wsparcia krótkoterminowego	2	X	0	0
Liczba osób korzystających	3	0	0	0
Liczba osób korzystających z usługi wsparcia krótkoterminowego	4	X	0	0
Liczba osób umieszczonych	5	0	0	0
Liczba osób oczekujących (wg stanu na 31 grudnia danego roku)	6	0	0	0
Liczba decyzji odmownych (wg stanu na 31 grudnia danego roku)	7	0	0	0
Kadra placówek - liczba osób zatrudnionych ogółem (wg stanu na 31 grudnia danego roku)	8	0	0	0
Roczny koszt prowadzenia i utrzymania placówek (w złotych)	9	0	0	0
MIESZKANIA TRENINGOWE ORAZ WSPOMAGANE OGÓŁEM				
Liczba miejsc w placówkach ogółem	10	19	19	19
Liczba osób korzystających	11	18	17	17
Liczba osób umieszczonych	12	5	2	2
Liczba osób oczekujących (wg stanu na 31 grudnia danego roku)	13	0	0	0
Kadra placówek - liczba osób zatrudnionych ogółem (wg stanu na 31 grudnia danego roku)	14	3	3	3
Roczny koszt prowadzenia i utrzymania placówek (w złotych)	15	290 776	188 681	188 681
OSRODKI INTERWENCJI KRYZYSOWEJ OGÓŁEM (powiatowe)				
Liczba miejsc w placówkach ogółem	16	0	0	0
Liczba osób korzystających	17	0	0	0
PLACÓWKI SPECJALISTYCZNEGO PORADNICTWA (powiatowe)				
Liczba osób korzystających	18	0	0	0

WYSZCZEGÓLNIENIE		Rok 2022	Rok oceny 2023	Prognoza 2024
Kadra placówek - liczba osób zatrudnionych ogółem (wg stanu na 31 grudnia danego roku)	19	0	0	0
Roczny koszt prowadzenia i utrzymania placówek (w złotych)	20	0	0	0
PLACÓWKI WSPARCIA DZIENNEGO				
Liczba miejsc w placówkach ogółem	21	105	110	110
Liczba osób korzystających	22	76	168	168
Kadra placówek - liczba osób zatrudnionych ogółem (wg stanu na 31 grudnia danego roku)	23	10	10	10
Roczny koszt prowadzenia i utrzymania placówek (w złotych)	24	489 430	498 745	498 745
PLACÓWKI OPIEKUNCZO-WYCHOWAWCZE OGÓŁEM				
Liczba miejsc w placówkach ogółem	25	X	X	X
Liczba osób korzystających	26	X	X	X
Kadra placówek - liczba osób zatrudnionych ogółem (wg stanu na 31 grudnia danego roku)	27	X	X	X
Roczny koszt prowadzenia i utrzymania placówek (w złotych)	28	X	X	X
W tym: PLACÓWKI TYPU RODZINNEGO				
Liczba miejsc w placówkach ogółem	29	X	X	X
Liczba osób korzystających	30	X	X	X
Kadra placówek - liczba osób zatrudnionych ogółem (wg stanu na 31 grudnia danego roku)	31	X	X	X
Roczny koszt prowadzenia i utrzymania placówek (w złotych)	32	X	X	X
CENTRUM INTEGRACJI SPOŁECZNEJ				
Liczba uczestników zajęć	33	0	0	0
KLUB INTEGRACJI SPOŁECZNEJ				
Liczba uczestników zajęć	34	0	0	0
WARSZTAT TERAPII ZAJĘCIOWEJ				
Liczba uczestników zajęć	35	0	0	0
Kadra placówek - liczba osób zatrudnionych ogółem (wg stanu na 31 grudnia danego roku)	36	0	0	0
Roczny koszt prowadzenia i utrzymania placówek (w złotych)	37	0	0	0
ZAKŁAD AKTYWNOŚCI ZAWODOWEJ				
Liczba uczestników zajęć	38	0	0	0

INNE INSTYTUCJE POMOCY I WSPARCIA

Rodzaj instytucji	Wyszczególnienie		Rok 2022	Rok oceny 2023	Prognoza 2024
Spółdzielnie socjalne dla których JST jest założycielem lub członkiem	Liczba spółdzielni socjalnych	1	0	0	0
	Liczba osób zatrudnionych w spółdzielniach socjalnych (ogółem wg stanu na 31 grudnia danego roku)	2	0	0	0
	W tym, z wiersza powyżej, liczba osób, o których mowa w art. 4 ust. 1 ustawy o spółdzielniach socjalnych, zatrudnionych w spółdzielniach socjalnych	3	0	0	0

Rodzaj instytucji	Wyszczególnienie	Rok 2022	Rok oceny 2023	Prognoza 2024
	(wg stanu na 31 grudnia danego roku)			
Liczba organizacji pozarządowych w obszarze włączenia społecznego działających na terenie JST	4	5	5	5

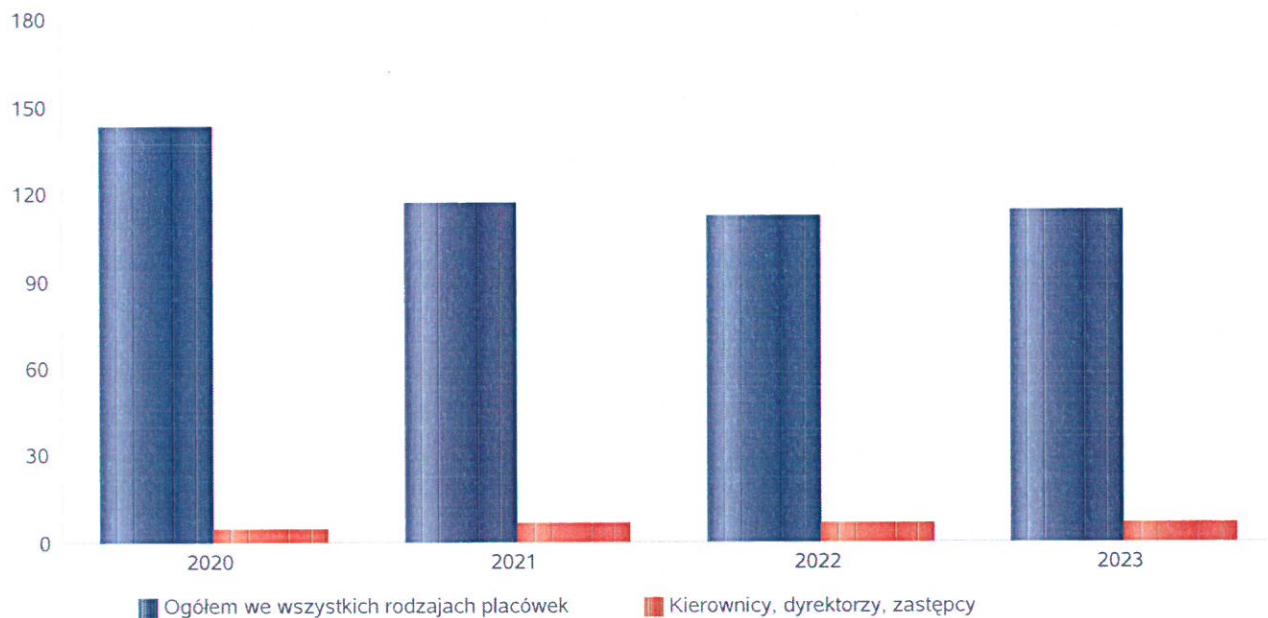
6. Kadra jednostki organizacyjnej pomocy społecznej

W roku oceny, kadra ośrodka pomocy społecznej liczyła 64 osoby w tym: kadra kierownicza 2 osoby, pracownicy socjalni 22 osób, pozostali pracownicy 40 osób. Spośród zatrudnionych w ośrodku pomocy społecznej pracowników 56 posiada wykształcenie wyższe, 7 wykształcenie średnie. Specjalizację I i II stopnia w zawodzie pracownika socjalnego posiada 9 pracowników socjalnych. Wśród pracowników 7 osób posiada specjalizację z organizacji pomocy społecznej. Poniżej prezentujemy w formie graficznej szczegółowe dane dotyczące liczby pracowników jednostki w tym: kadry kierowniczej, pracowników socjalnych, wskaźnika specjalizacji pracowników socjalnych. W związku z zainteresowaniem uruchomieniem Centrum Usług Społecznych w Oświęcimiu w 2023 r. pracownicy MOPS uczestniczyli w szkoleniach w zakresie CUS, w tym dla Koordynatorów Indywidualnych Planów Usług Społecznych (2 osoby) i Organizatora Społeczności Lokalnej (2 osoby) oraz szkoleniach dotyczących możliwości ubiegania się o środki finansowe na realizację usług społecznych szkolenia zorganizowane w ramach projektu Regionalnego Ośrodka Polityki w Krakowie „Kooperacje 3D – model wielosektorowej współpracy na rzecz wsparcia osób i rodzin”. W ramach doradztwa realizowanego w powyższym projekcie odbyły się spotkania informacyjne, w tym jedno warsztatowe dla kadry Ośrodka, w celu przybliżenia idei CUS i przygotowania pracowników na planowane zmiany. Po odbyciu szkoleń i udziale w wizytach studyjnych zorganizowano spotkanie dla wszystkich pracowników MOPS, w celu omówienia tych wizyt, podsumowania dotychczasowych doświadczeń MOPS w realizacji usług społecznych, jak również zapoznania z możliwościami finansowania usług społecznych w latach kolejnych. W listopadzie pracownicy MOPS uczestniczyli w wizycie studyjnej w CUS w Myślenicach, w celu zapoznania się z działalnością CUS, wymiany doświadczeń, jak również zapoznania się z efektywnością podejmowanych przez CUS działań. W grudniu kolejnych dwóch pracowników uczestniczyło w wizycie studyjnej w CUS w Myślenicach (wizyta zorganizowana przez ROPS Kraków).

Kadra jednostek organizacyjnych pomocy społecznej - osoby zatrudnione

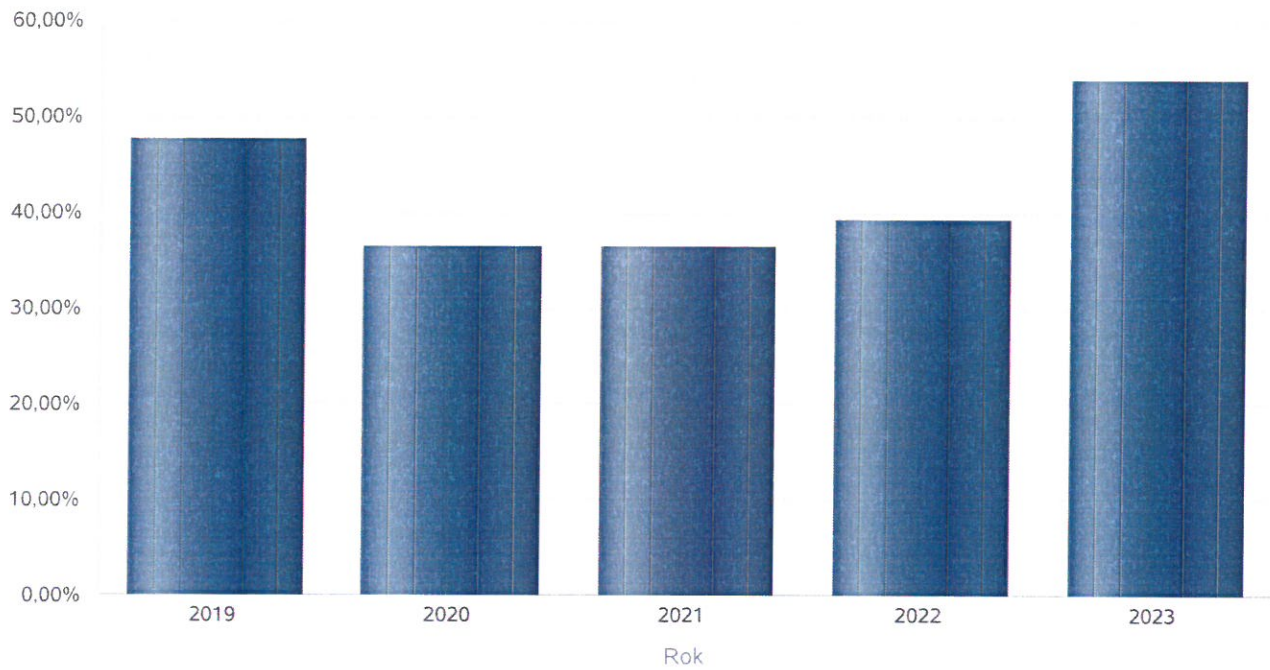
Zatrudnieni	Liczba osób			
	2020	2021	2022	2023
Ogółem we wszystkich rodzajach placówek	143	117	112	114
Kierownicy, dyrektorzy, zastępcy	5	7	7	7

Kadra jednostek organizacyjnych pomocy społecznej - osoby zatrudnione



Kadra jednostek organizacyjnych pomocy społecznej

Rok	Wskaźnik
2019	47,62%
2020	36,36%
2021	36,36%
2022	39,13%
2023	53,85%



Czy ośrodek/CUS spełnia ustawowy warunek 1 pracownik socjalny na 2000 osób lub 1 pracownik socjalny na 50 rodzin korzystających z pracy socjalnej i czy zatrudnia co najmniej 3 pracowników socjalnych

Rok	Czy spełniony warunek ustawowy dot. pracowników socjalnych	Liczba mieszkańców wg GUS	Liczba rodzin w gminie korzystająca z pracy socjalnej	Liczba pracowników socjalnych
2019	Tak	38 300	1 263	21
2020	Tak	37 826	1 116	22
2021	Tak	37 231	1 158	22
2022	Tak	36 279	1 097	23
2023	Tak	35 806	1 049	22

6.1. Zatrudnienie pomocnicze w jednostce organizacyjnej pomocy społecznej

Zatrudnienie pomocnicze w jednostce organizacyjnej pomocy społecznej w roku oceny kształtowało się na następującym poziomie: liczba wolontariuszy wyniosła 0 osób, w ramach zatrudnienia subsydiowanego (roboty publiczne, prace interwencyjne i inne) pracowało 0 osób, staże odbywało 2 osoby. Poniżej prezentujemy w formie graficznej szczegółowe dane dotyczące wskaźnika zatrudnienia subsydiowanego w jednostce.

6.2. Zespoły pracy socjalnej i integracji społecznej w jednostce pomocy społecznej

W jednostce pomocy społecznej tj. w Miejskim Ośrodku Pomocy Społecznej w Oświęcimiu zadania Działu Pomocy Środowiskowej wykonywane były w ramach wyodrębnionych czterech sekcji:

I Sekcja Terenowych Pracowników Socjalnych

II Sekcja Terenowych Pracowników Socjalnych

III Sekcja Specjalistycznej Pracy Socjalnej i Profilaktyki Społecznej

IV Sekcja Pomocy Instytucjonalnej

Powyższe Sekcje ściśle ze sobą współpracują w zakresie realizacji przypisanych im działań


7. Środki finansowe na wydatki w pomocy społecznej i innych obszarach polityki społecznej w budżecie jednostki samorządu terytorialnego

W gminie miasto Oświęcim środki finansowe wydatkowane na zadania z zakresu polityki społecznej wyniosły w 2023 roku 25,436 602,89zł. Poziom wydatków w stosunku do roku poprzedniego zmalał o 24,486,834,42 zł. (co stanowi 49,05%). W dziale 855 – Rodzina wydatkowano 15,700 761,87 zł. co stanowi 61,72% ogólnych wydatków w zakresie polityki społecznej. W dziale 852 - Pomoc społeczna wydatkowano 7122 499,26 zł. co stanowi 28,00% ogólnych wydatków w zakresie polityki społecznej. W dziale 851 - Ochrona zdrowia 2,423 247,66 zł. wydatkowano co stanowi 9,53% ogólnych wydatków w zakresie polityki społecznej. W dziale 854 - Edukacja i opieka wychowawcza wydatkowano 190 094,10 zł. co stanowi 0,75% ogólnych wydatków w zakresie polityki społecznej. Najwięcej środków wydano na następujące pozycje budżetowe: 855,852,851.

WYDATKI W OBSZARACH POLITYKI SPOŁECZNEJ W JEDNOSTKACH SAMORZĄDU TERYTORIALNEGO



WYDATKI W OBSZARACH POLITYKI SPOŁECZNEJ W OPS / PCPR



- 855 - RODZINA
- 852 - POMOC SPOŁECZNA
- 851 - OCHRONA ZDROWIA
- 854 - EDUKACYJNA OPIEKA WYCHOWAWCZA
- 853 - POZOSTAŁE ZADANIA W ZAKRESIE POLITYKI SPOŁECZNEJ

**ŚRODKI FINANSOWE NA WYDATKI W POMOCY SPOŁECZNEJ I INNYCH OBSZARACH POLITYKI SPOŁECZNEJ W BUDŻECIE JEDNOSTKI SAMORZĄDU TERYTORIALNEGO
ZADANIA WŁASNE I ZADANIA ZLECONE - w złotych**

WYSZCZEGÓLNIENIE		Rok 2022	Rok oceny 2023	Prognoza 2024
OGÓŁEM				
OGÓŁEM (działy)	1	51 503 545	42 072 376	42 072 376
W tym: w budżecie OPS/PCPR	2	37 181 926	25 198 575	25 198 575
851 - OCHRONA ZDROWIA				
85153 - Przeciwdziałanie narkomanii	3	27 168	30 000	30 000
w tym: w budżecie OPS / PCPR	4	27 168	0	0
85154 - Przeciwdziałanie alkoholizmowi	5	1 757 045	1 951 415	1 951 415
w tym: w budżecie OPS / PCPR	6	656 828	741 794	741 794
852 - POMOC SPOŁECZNA				
85202 - Domy pomocy społecznej	7	1 499 476	1 948 047	1 948 047
w tym: w budżecie OPS / PCPR	8	1 499 476	1 948 047	1 948 047
85203 - Ośrodki Wsparcia	9	4 273 275	4 622 751	4 622 751
w tym: w budżecie OPS / PCPR	10	116 931	108 396	108 396
85205 - Zadania w zakresie przeciwdziałania przemocy w rodzinie	11	0	0	0
w tym: w budżecie OPS / PCPR	12	0	0	0
85213 - Składki na ubezpieczenie zdrowotne opłacane za osoby pobierające niektóre świadczenia z pomocy społecznej oraz za osoby uczestniczące w zajęciach w centrum integracji społecznej	13	97 226	102 617	102 617
w tym: w budżecie OPS / PCPR	14	97 226	102 617	102 617

WYSZCZEGÓLNIENIE		Rok 2022	Rok oceny 2023	Prognoza 2024
85214 - Zasiłki okresowe, celowe i pomoc w naturze oraz składki na ubezpieczenia emerytalne i rentowe	15	1 448 465	1 318 442	1 318 442
w tym: w budżecie OPS	16	1 448 465	1 318 442	1 318 442
85215 - Dodatki mieszkaniowe	17	1 691 510	1 877 961	1 877 961
w tym: w budżecie OPS	18	0	0	0
85216 - Zasiłki stałe	19	1 347 131	1 376 966	1 376 966
w tym: w budżecie OPS	20	1 347 131	1 376 966	1 376 966
85218 - Powiatowe Centra Pomocy Rodzinie	21	X	X	X
w tym: w budżecie PCPR	22	X	X	X
85219 - Ośrodki Pomocy Społecznej	23	4 113 845	4 619 648	4 619 648
w tym: w budżecie OPS	24	4 113 845	4 619 648	4 619 648
85220 - Jednostki specjalistycznego poradnictwa, mieszkania chronione i ośrodki interwencji kryzysowej	25	65 653	70 768	70 768
w tym: w budżecie OPS / PCPR	26	65 653	70 768	70 768
85228 - Usługi opiekuńcze i specjalistyczne usługi opiekuńcze	27	1 212 878	1 354 682	1 354 682
w tym: w budżecie OPS / PCPR	28	0	0	0
85230 - Pomoc w zakresie dożywiania	29	676 456	619 113	619 113
w tym: w budżecie OPS	30	676 456	619 113	619 113
85231 - Pomoc dla cudzoziemców	31	0	0	0
w tym: w budżecie OPS / PCPR	32	0	0	0
W tym (z wiersza 31): Wydatki na pomoc dla cudzoziemców w celu integracji ze środowiskiem (cudzoziemcy, którzy uzyskali status uchodźcy lub ochronę uzupełniającą)	33	0	0	0
w tym: w budżecie OPS / PCPR	34	0	0	0
85232 - Centra Integracji Społecznej	35	0	0	0
w tym: w budżecie OPS / PCPR	36	0	0	0
85278 - Usuwanie skutków klęsk żywiołowych	37	0	0	0
w tym: w budżecie OPS / PCPR	38	0	0	0
85295 - Pozostała działalność	39	1 636 223	183 132	183 132
w tym: w budżecie OPS / PCPR	40	4 570	498	498
853 - POZOSTAŁE ZADANIA W ZAKRESIE POLITYKI SPOŁECZNEJ				
85311 - Rehabilitacja zawodowa i społeczna osób niepełnosprawnych	41	0	0	0
w tym: w budżecie OPS / PCPR	42	0	0	0
85321 - Zespoły orzekania o niepełnosprawności	43	0	0	0
w tym: w budżecie dyspozycji OPS / PCPR	44	0	0	0
85324 - Państwowy Fundusz Rehabilitacji Osób Niepełnosprawnych	45	0	0	0
w tym: w budżecie OPS / PCPR	46	0	0	0
85395 - Pozostała działalność w zakresie polityki społecznej	47	2 631 819	6 520 856	6 520 856
w tym: w budżecie OPS / PCPR	48	0	47 736	47 736
854 - EDUKACYJNA OPIEKA WYCHOWAWCZA				
85415 - Pomoc materialna dla uczniów o charakterze socjalnym	49	197 624	247 880	247 880
w tym: w budżecie OPS / PCPR	50	105 194	135 085	135 085

WYSZCZEGÓLNIENIE		Rok 2022	Rok oceny 2023	Prognoza 2024
85416 - Pomoc materialna dla uczniów o charakterze motywacyjnym	51	0	0	0
w tym: w budżecie OPS / PCPR	52	0	0	0
855 - RODZINA				
85501 - Świadczenie wychowawcze	53	14 281 814	0	0
w tym: w budżecie OPS / PCPR	54	14 281 814	0	0
85502 - Świadczenia rodzinne, świadczenie z funduszu alimentacyjnego oraz składki na ubezpieczenia emerytalne i rentowe z ubezpieczenia społecznego	55	11 850 930	12 854 466	12 854 466
w tym: w budżecie OPS / PCPR	56	11 850 930	12 854 466	12 854 466
85504 - Wspieranie rodziny	57	219 612	248 558	248 558
w tym: w budżecie OPS / PCPR	58	219 612	248 558	248 558
85516 - Tworzenie i funkcjonowanie żłobków	59	1 804 768	1 118 633	1 118 633
w tym: w budżecie OPS / PCPR	60	0	0	0
85516 - Tworzenie i funkcjonowanie klubów dziecięcych	61	0	0	0
w tym: w budżecie OPS / PCPR	62	0	0	0
85516 - Dzienni opiekunowie	63	0	0	0
w tym: w budżecie OPS / PCPR	64	0	0	0
85508 - Rodziny zastępcze	65	527 861	832 006	832 006
w tym: w budżecie OPS / PCPR	66	527 861	832 006	832 006
85510 - Działalność placówek opiekuńczo-wychowawczych	67	0	0	0
w tym: w budżecie OPS / PCPR	68	0	0	0
85513 - Składki na ubezpieczenie zdrowotne opłacane za osoby pobierające niektóre świadczenia rodzinne, zgodnie z przepisami ustawy o świadczeniach rodzinnych oraz za osoby pobierające zasiłki dla opiekunów, zgodnie z przepisami ustawy z dnia 4 kwietnia 2014 r. o ustaleniu i wypłacie zasiłków dla opiekunów	69	142 766	174 435	174 435
w tym: w budżecie OPS / PCPR	70	142 766	174 435	174 435
85514 - Składki na ubezpieczenie zdrowotne opłacane za osoby przebywające na urlopach wychowawczych, za osoby zatrudnione jako nianie oraz za osoby sprawujące osobistą opiekę nad dzieckiem	71	0	0	0
w tym: w budżecie OPS / PCPR	72	0	0	0
85578 - Usuwanie skutków klęsk żywiołowych	73	0	0	0
w tym: w budżecie OPS / PCPR	74	0	0	0

8. Aktywność projektowo-konkursowa jednostki organizacyjnej pomocy społecznej

Aktywność projektowo-konkursowa jednostki organizacyjnej pomocy społecznej polega na realizacji projektów finansowanych z Europejskiego Funduszu Społecznego, udziału w konkursach ogłaszanych przez Ministerstwo Rodziny i Polityki Społecznej oraz na realizacji programów osłonowych.

Poniżej przedstawiamy programy i projekty realizowane w 2023 roku

Podstawowym dokumentem programowym określającym politykę miasta Oświęcim w zakresie pomocy społecznej, jest gminna strategia rozwiązywania problemów społecznych, a ustawowym koordynatorem jej realizacji jest Miejski Ośrodek Pomocy Społecznej w Oświęcimiu. W ślad za zapisami przyjętej Strategii oraz stosownie do rozeznaczonych potrzeb Ośrodek realizował w roku 2023 także lokalne programy pomocy społecznej, w tym osłonowe oraz projekty socjalne uwzględniające aktualnie zdiagnozowane potrzeby mieszkańców. Ponadto w roku 2023 Ośrodek w imieniu miasta Oświęcim aplikował o środki zewnętrzne w ramach ministerialnych programów i projektów.

1. Strategia Rozwiązywania Problemów Społecznych Miasta Oświęcim na lata 2021-2026 Miejski Ośrodek Pomocy Społecznej w Oświęcimiu jest koordynatorem realizacji działań wyznaczonych w „Strategii Rozwiązywania Problemów Społecznych Miasta Oświęcim na lata 2021-2026”, która przyjęta została Uchwałą Nr XXXIII/539/21 Rady Miasta Oświęcim z dnia 31 marca 2021 r. Strategia pozwala na racjonalizację lokalnej polityki społecznej, określa misję oraz wyznacza cele strategiczne i działania, których wdrożenie powinno w znacznym sposób przyczynić się do rozwiązania wielu problemów społecznych i zminimalizować społeczne skutki kwestii społecznych. Dokument ten stanowi podstawę do realizacji stosunkowo trwałych wzorców interwencji społecznych, które mają przyczynić się do poprawy warunków życia mieszkańców, w szczególności tych, którzy są zagrożeni marginalizacją oraz wykluczeniem społecznym i doprowadzić do integracji społecznej. Monitoring zapisów strategicznych, polegający

na systematycznym zbieraniu i analizowaniu informacji dotyczących realizowanych bądź zrealizowanych już działań jest prowadzony przez Zespół oceniający realizację Strategii, powołany Zarządzeniem Nr 0050.6.2023 Prezydenta Miasta Oświęcim z dnia 20 stycznia 2023r.

2. Lokalny Program Pomocy Społecznej „Oświęcimski Program Przeciwdziałania Wykluczeniu Społecznemu na lata 2021-2025” Lokalny Program Pomocy Społecznej „Oświęcimski Program Przeciwdziałania Wykluczeniu Społecznemu na lata 2021-2025” został przyjęty Uchwałą XXX/477/20 Rady Miasta Oświęcim z dnia 21 grudnia 2020 r. W 2023 r. uczestnikami powyższego Programu były 82 osoby zagrożone wykluczeniem społecznym. Uczestnikami programu była grupa mieszkańców miasta Oświęcim korzystająca ze wsparcia Ośrodka. W tym osoby bezdomne i mieszkańcy Domu Społecznego. Głównym celem „Oświęcimskiego Programu Przeciwdziałania Wykluczeniu Społecznemu na lata 2021-2025” jest identyfikacja potrzeb i inicjowanie działań ukierunkowanych na inkluzję społeczną osób zagrożonych zjawiskiem wykluczenia społecznego i doświadczających skutków tego zjawiska, zamieszkujących na terenie miasta Oświęcim, poprzez aktywizację społeczną i zawodową. W ramach celu głównego Programu wyznaczono następujące cele szczegółowe: poprawa sytuacji osób, grup, społeczności zagrożonych wykluczeniem społecznym lub wykluczonych społecznie poprzez promowanie i rozwijanie różnorodnych form aktywizacji społecznej i zawodowej. Niwelowanie skutków wykluczenia społecznego poprzez realizację działań aktywizujących. Zwiększenie integracji społecznej osób zagrożonych zjawiskiem wykluczenia społecznego lub doświadczających skutków tego zjawiska. Rozwój nowych form wsparcia kierowanych do osób zagrożonych wykluczeniem społecznym lub wykluczonych społecznie, stanowiących uzupełnienie dotychczasowych zasobów lokalnych. Rozwój potencjału oraz kompetencji społecznych osób wykluczonych społecznie lub zagrożonych wykluczeniem społecznym poprzez działania edukacyjne. Rozwój wiedzy i umiejętności w zakresie poprawy funkcjonowania społecznego i zdrowotnego poprzez działania profilaktyczne. Wzmocnienie działań profilaktycznych wśród osób wykluczonych społecznie i zagrożonych tym zjawiskiem. Mobilizowanie osób wykluczonych społecznie i zagrożonych wykluczeniem do samopomocy środowiskowej, w tym sąsiedzkiej. Wzrost poczucia sprawczości i odpowiedzialności za wywoływanie pozytywnych zmian, zmierzających do poprawy funkcjonowania w obszarze społecznym, zawodowym, zdrowotnym. Promowanie wolontariatu wzmacniającego postawy prospołeczne, aktywność i solidarność obywatelską. Promowanie alternatywnych form spędzania czasu wolnego i rozwoju zainteresowań. Powyższe cele mają być realizowane poprzez pracę socjalną, działania edukacyjne, profilaktyczne, integracyjne, samopomocowe, wolontarystyczne. Program koncentrował się na uzupełnianych się obszarach: pracy socjalnej, oddziaływaniach profilaktycznych i edukacyjnych, ukierunkowanych na reintegrację społeczną i zawodową osób zagrożonych zjawiskiem wykluczenia społecznego. W ramach pracy socjalnej realizowano wsparcie w zakresie: poprawy sytuacji socjalno-bytowej mieszkańców Domu Społecznego, rozwiązywania konfliktów rodzinnych oraz sąsiedzkich, prawidłowego wypełniania funkcji opiekuńczo-wychowawczych, a także wypełniania dokumentów i załatwiania spraw urzędowych. W/w osoby były motywowane do zmiany dotychczasowej sytuacji życiowej m. in. poprzez podjęcie terapii w zakresie problemu alkoholowego oraz utrzymywanie abstynencji od napojów alkoholowych. Starszy pracownik socjalny pracował z mieszkańcami w zakresie sporządzania rodzinnych wywiadów środowiskowych, jak również prowadzonej pracy socjalnej ukierunkowanej na rozwiązywanie problemów dnia codziennego, jak również wywoływania i utrwalania pozytywnych zmian w społecznym funkcjonowaniu. Praca socjalna była realizowana w 26 środowiskach, w których łącznie przebywało 27 osób. Powyższe wsparcie uzupełnione było przez pracę Opiekunów współpracujących z mieszkańcami, w tym w zakresie utrzymywania prawidłowej higieny osobistej, dbania o czystość w mieszkaniach oraz sanitariatach, a także racjonalnego gospodarowania posiadanymi środkami finansowymi, jak również nawiązania kontaktu z lekarzem, w celu określenia i poprawy stanu zdrowia. Warto podkreślić, że Opiekunowie uczestniczyli w wizytach lekarskich, jak również w punktach szczepień z mieszkańcami, jeśli wystąpiła taka konieczność, pomagali także w realizowaniu codziennych czynności, sprzątaniu pomieszczeń, sporządzaniu sprawunków dla osób, u których okresowo pogorszył się stan zdrowia, uniemożliwiający samodzielność w powyższym zakresie. Liczną grupę mieszkańców Domu Społecznego stanowią osoby bezdomne przechodzące ze Schroniska dla osób bezdomnych do mieszkań chronionych treningowych, w których kontynuują udział w procesie wychodzenia z bezdomności. W ramach reintegracji zawodowej w roku 2023 zrealizowano 1 instruktaż zawodowy, którego celem było nabycie umiejętności pożądaných przez potencjalnych pracodawców (nabywanie kwalifikacji w pracach remontowo-budowlanych) przez osoby zagrożone wykluczeniem społecznym - w łącznej ilości 220 godzin dla 7 osób. Przeprowadzony instruktaż zawodowy pozwolił na poprawę stanu technicznego kilku pomieszczeń mieszkalnych w Domu Społecznym oraz w Schronisku dla osób bezdomnych, a także aneksu kuchennego i świetlicy, z której korzystają osoby bezdomne. W Domu Społecznym i Schronisku dla osób bezdomnych w Oświęcimiu były realizowane prace społecznie użyteczne, które w okresie marzec – listopad wykonywało łącznie 8 osób, które wypracowały 1.200 godzin zegarowych. W 2023 roku 2 osoby zostały objęte wsparciem w postaci pobytu w mieszkaniu chronionym treningowym, po pobycie w Schronisku dla osób bezdomnych. W okresie od lutego do grudnia 2023 roku Miejski Ośrodek Pomocy Społecznej w Oświęcimiu zlecił pełnienie dozoru opiekunom Domu Społecznego w Oświęcimiu w celu zapewnienia bezpieczeństwa mieszkańcom budynku, mienia MOPS, nadzoru nad przestrzeganiem obowiązujących w budynku Regulaminu i niwelowania zachowań społecznie nieakceptowalnych. Opiekunowie pełnili dozór w godzinach popołudniowo – wieczornych, także w soboty, niedziele i dni świąteczne. Ogółem zrealizowano 751 godzin usług opieki i nadzoru. W pozytywnym budowaniu wizerunku miejsca zamieszkania aktywnie uczestniczyli mieszkańcy Domu Społecznego, osoby bezdomne przebywające w Schronisku dla osób bezdomnych, mieszkańcy miasta wykonujący prace społecznie użyteczne – osoby te wykonując prace na rzecz społeczności lokalnej, dbali o stan techniczny budynku, porządek w częściach wspólnie użytkowanych przez mieszkańców, jak i również w bliskim otoczeniu budynku.

Realizację Programu wspierała: Straż Miejska w Oświęcimiu, Komenda Powiatowa Policji w Oświęcimiu, w tym dzielnicowy, Sąd Rejonowy w Oświęcimiu, w tym kuratorzy, pracownicy socjalni, darczyńcy i mieszkańcy Domu Społecznego. Kompleksowe wsparcie zapewne w ramach Programu i uzupełnione przez inne działania realizowane przez MOPS, pozwoliły na kontynuację udzielania skutecznej pomocy osobom znajdującym się w szczególnie trudnej sytuacji życiowej, wynikającej m. in. ze złego stanu zdrowia, niepełnosprawności, a także ograniczeń osobistych, utrudniających aktywizację społeczną i zawodową. Liczną grupę osób wspieranych w ramach Programu stanowili użytkownicy Schroniska dla osób bezdomnych, którzy docelowo mogą kontynuować proces readaptacji społecznej i zawodowej w mieszkaniach chronionych treningowych prowadzonych w Domu Społecznym w Oświęcimiu.

W ramach Programu realizowano dwa projekty socjalne:

Projekt socjalny realizowany w Domu Społecznym w Oświęcimiu pn. „Siła tkwi w nas – przez aktywność do zmiany!”. W ramach zrealizowano następujące wsparcie: Zajęcia edukacyjne:

Plastyczne „W każdym z nas tkwi artysta” (ilość zajęć 4, uczestniczyło 6 osób), w trakcie których mieszkańcy rozwijali swoje talenty plastyczne, jak również kreatywność, z wykorzystaniem rzeczy pochodzących z recyklingu. Ogrodnicze „Działkowcy” (ilość zajęć 3, uczestniczyło 5 osób), w trakcie których obsadzono kwiatami i ziołami klomby i kwietniki. Kwiaty sadzili, a następnie o nie dbali mieszkańcy w ramach budowania odpowiedzialności za miejsce zamieszkania. W ramach zajęć kontynuowano prowadzenie zielnika, z którego korzystali mieszkańcy.

Kulinarne „Ugotowani” (ilość zajęć 5, uczestniczyło 26 osób).

Promujące zdrowy tryb życia i znaczenie urozmaiconej diety w życiu człowieka „Zdrowo jem” (ilość zajęć 2, uczestniczyło 7 osób). Promujące tematykę recyklingu „Eko Majówka” – (ilość zajęć 1, uczestniczyło 5 osób). W ramach zajęć mieszkańcy przygotowali zużyte sprzęty RTV i AGD, które zostały w ramach akcji „Kwiaty za elektrograty” prowadzonej podczas EkoMajówki zamienione na rośliny, które następnie posadzone przed budynkiem Domu Społecznego.

Działania środowiskowe: „Kolorowe pisanki” w ramach celebrowania Świąt Wielkanocnych (1 spotkanie, uczestniczyło 11 osób), „Dzień Sąsiada”, których celem była integracja społeczności Domu Społecznego, (1 spotkanie, uczestniczyło 11 osób).

„Grasz, czy nie grasz?”, których celem była integracja osób zamieszkujących w poszczególnych mieszkaniach chronionych treningowych (2 spotkania, uczestniczyło 10 osób).

„Podzielną się opłatkiem” w ramach celebrowania Świąt Bożego Narodzenia (2 spotkania, uczestniczyło 17 osób). Projekt socjalny realizowany w Schronisku dla osób bezdomnych w Oświęcimiu „Jeśli nie umiesz latać, biegnij... Ale bez względu na wszystko – posuwaj się naprzód.”

Celem głównym projektu socjalnego było zwiększenie potencjału osób bezdomnych, ich aktywizacja społeczna i zawodowa poprzez edukację, działania środowiskowe oraz działania wolontarystyczne, ukierunkowane na przeciwdziałanie zjawisku wykluczenia społecznego i poprawę ich funkcjonowania w środowisku.

Cele szczegółowe: Edukacja społeczna w zakresie kształtowania umiejętności niezbędnych w życiu codziennym. Rozwój potencjału osób bezdomnych.

Rozwój kompetencji społecznych uczestników projektu.

Rozwój efektywnej komunikacji interpersonalnej osób bezdomnych.

Rozwój umiejętności w zakresie racjonalnego gospodarowania posiadanymi środkami finansowymi poprzez wykorzystanie recyklingu i stosowanie zasady zero waste w codziennym życiu.

Wzrost umiejętności w zakresie podejmowania wspólnego działania na rzecz całej społeczności.

Wzrost poczucia sprawczości i odpowiedzialności za wywoływanie pozytywnych zmian w swoim życiu.

Zwiększenie integracji między użytkownikami Schroniska.

Wypracowanie umiejętności wspólnego działania na rzecz całej społeczności.

Wzrost poczucia własnej wartości osób bezdomnych.

Motywowanie do rozwiązywania problemów w oparciu o posiadany potencjał.

Wzrost pewności siebie oraz wiary w swoje możliwości.

Promocja alternatywnych form spędzania czasu wolnego i rozwoju zainteresowań.

Zagospodarowanie otoczenia budynku Schroniska. Rozwijanie postawy tolerancji ukierunkowanej na zrozumienie drugiego człowieka i poszanowanie jego

odmienności. Motywowanie do podejmowania nowych wyzwań. Promocja i rozwój wolontariatu. Kształtowanie wrażliwości społecznej poprzez podejmowanie działań pomocowych wobec osób wymagających wsparcia.

Rozwój umiejętnego rozwiązywania konfliktów i sporów.

Zmiana stereotypu osoby bezdomnej funkcjonującej w środowisku lokalnym.

Budowanie odpowiedzialności za środowisko naturalne i postawy proekologicznej poprzez segregowanie śmieci i wdrażanie zasady zero waste w miejscu pobytu, oszczędzanie energii elektrycznej oraz wody. Wzrost odpowiedzialności za miejsce pobytu.

W ramach projektu zrealizowano:

- Działania środowiskowe: Świąta Wielkanocne pn. „Przybądź Jezu Zmartwychwstały” (objęto wsparciem 39 osób) oraz Świąta Bożego Narodzenia pn. „Pójdźmy wszyscy do stajenki...” (objęto wsparciem 37 osób) – święta celebrowano przy wspólnym stole podczas uroczystych posiłków, w Wigilię uczestniczył Zastępca Prezydenta Miasta i Dyrektor MOPS Działaniami środowiskowymi organizowanymi z okazji świąt były objęte również osoby bezdomne, przebywające w Ogrzewalni miejskiej. Oprócz działań środowiskowych związanych ze świętami zrealizowano i inne: „Bądź jak Sherlock Holmes” (ilość zajęć 3, uczestniczyło 11 osób), „Chrzest w ogniu” (ilość zajęć 1, uczestniczyło 26 osób), „Mężczyźni na medal” (Halloween, ilość zajęć 1, uczestniczyło 12 osób), „Kinomaniak” (ilość zajęć 1, uczestniczyło 12 osób).

- Działania edukacyjne: „Zielona metamorfoza” o tematyce ogrodniczej (ilość zajęć 7, w których uczestniczyły 6 osób) – w ramach zajęć zwiększono obszar zajmowany przez ogródek warzywny, „Smakowite i tanie bulgotanie” o tematyce kulinarnej (ilość zajęć: 13, w których uczestniczyło 33 osoby), „Smaki zakłete w stoiku” (Zaprawy, ilość zajęć 2,

w których uczestniczyło 6 osób), „Pogromcy usterek, entuzjaści kreatywności” (ilość zajęć: 3, w których uczestniczyły 3 osoby). W ramach działań edukacyjnych uczestnicy nabywali umiejętności w zakresie racjonalnego gospodarowania posiadanymi środkami finansowymi (trening budżetowy) oraz niezbędne w prowadzeniu gospodarstwa domowego. W trakcie zajęć o tematyce ogrodniczej kontynuowano prowadzenie zielnika, który pozwolił na kształtowanie prawidłowych nawyków żywieniowych wśród mieszkańców Schroniska. Dodatkowo w trakcie zajęć ogrodniczych był prowadzony ogródek warzywny (w zwiększonym obszarze) – warzywa były wykorzystywane w trakcie zajęć kulinarnych, jak również do przygotowania zapraw. Mieszkańcy dbali również o tereny zielone wokół budynku. W celu podlewania roślin mieszkańcy Schroniska pozyskiwali deszczówkę. Warto podkreślić, że część zasadzonych roślin pozyskali we własnym zakresie. Kontynuowano także prowadzenie fanpage Schroniska na portalu społecznościowych, za pomocą którego była promowana praca grupowa i środowiskowa realizowana w Schronisku. Działaniami projektowymi została objęta grupa 55 osób bezdomnych.

Projekt „Małopolskie Centra Usług Społecznych”

W grudniu 2023 r. Miejski Ośrodek Pomocy Społecznej w Oświęcimiu przygotował i złożył ofertę współpracy w ramach naboru ogłoszonego przez Zarząd Województwa Małopolskiego na partnerów z sektora finansów publicznych do realizacji projektu pn. „Małopolskie centra usług społecznych”, w ramach Programu Fundusze Europejskie dla Małopolski 2021 - 2027, Priorytet 6, Fundusze europejskie dla rynku pracy, edukacji i włączenia społecznego, Cel polityki 4. Europa o silniejszym wymiarze społecznym, bardziej sprzyjająca włączeniu społecznemu i wdrażająca Europejski filar praw socjalnych. W ramach naboru zostaną wyłonieni partnerzy spośród gmin, mających siedzibę na terenie województwa małopolskiego, które zadeklarują gotowość utworzenia centrum usług społecznych. Celem projektu jest stworzenie warunków do upowszechnienia modelu funkcjonowania systemu pomocy społecznej opartego o Centra Usług Społecznych (CUS), wskazanych jako rozwiązanie fakultatywne w ustawie z dnia 19 lipca 2019 r. o realizowaniu usług społecznych przez centrum usług społecznych oraz rozpropagowanie modelu działania służb społecznych, którego podstawą są kooperacje i wspólne angażowanie zasobów (według modelu „Kooperacje 3D”). Powyższy projekt wpisuje się w rozpoczęty w Polsce proces deinstytucjonalizacji usług społecznych.

3. Lokalny Program Ochrony dla najuboższych mieszkańców miasta Oświęcim, którzy ponoszą zwiększone koszty grzewcze lokalu mieszkalnego związane z trwałą zmianą systemu ogrzewania opartego na paliwie stałym na jeden z systemów ekologicznych.

Miejski Ośrodek Pomocy Społecznej w Oświęcimiu w roku 2023 realizował dwa programy osłonowe związane ze zwiększonymi kosztami grzewczymi:

1) Lokalny Program Ochrony dla najuboższych mieszkańców miasta Oświęcim, którzy ponoszą zwiększone koszty grzewcze lokalu mieszkalnego związane z trwałą zmianą systemu ogrzewania opartego na paliwie stałym na jeden z systemów ekologicznych. Program ten został uchwalony Uchwałą Nr LII/1007/18 Rady Miasta Oświęcim z dnia 29 sierpnia 2018 roku (ze zm.). Program ten przyjęty był na okres od 1 października 2018 r. do dnia 31 marca 2023 r. W roku 2023 wsparcie w ramach Programu mogło zostać udzielone w ramach dwóch przedziałów dochodowych:

a) w przypadku osób/rodzin, których dochód nie przekracza 100% aktualnej wysokości kryterium dochodowego, o którym mowa w art. 8 ust. 1 pkt. 1 i 2 ustawy o pomocy społecznej, pomoc może być udzielona do kwoty 600,00 zł na kwartał w okresie grzewczym,

b) w przypadku osób/rodzin, których dochód jest wyższy niż 100% aktualnej wysokości kryterium dochodowego, o którym mowa w art. 8 ust. 1 pkt. 1 i 2 ustawy o pomocy społecznej, ale nie przekracza 180% tego kryterium, pomoc może być udzielona do kwoty 400,00 zł na kwartał w okresie grzewczym.

W roku 2023 na kwartał B (okres grzewczy 2022/2023) obejmujący okres od stycznia do marca 2023 roku złożonych zostało 5 wniosków o udzielenie wsparcia w ramach przedmiotowego Programu i wszystkie rozpatrzone pozytywnie. Wsparcia udzielono 5 osobom/rodzinom osiągającym dochody w wysokości nieprzekraczającej 100% aktualnego kryterium dochodowego w pomocy społecznej. Łączna wysokość udzielonego wsparcia na kwartał B obejmujący miesiące od stycznia do marca 2023 roku wyniosła 2.033,54 zł.

2) Lokalny Program Ochrony dla najuboższych mieszkańców miasta Oświęcim, którzy ponoszą zwiększone koszty grzewcze lokalu mieszkalnego związane z trwałą zmianą systemu ogrzewania opartego na paliwie stałym na jeden z systemów ekologicznych. Program ten został uchwalony Uchwałą Nr LXV/1030/23 Rady Miasta Oświęcim z dnia 30 sierpnia 2023 roku. Program przyjęty został na okres od dnia 1 października 2023 r. do dnia 31 marca 2026 r. W roku 2023 wsparcie w ramach przedmiotowego Programu mogło zostać udzielone w ramach dwóch przedziałów dochodowych:

a) w przypadku osób/rodzin, których dochód nie przekracza 100% aktualnej wysokości kryterium dochodowego, o którym mowa w art. 8 ust. 1 pkt. 1 i 2 ustawy o pomocy społecznej, pomoc może być udzielona do kwoty 800,00 zł na kwartał w okresie grzewczym,

b) w przypadku osób/rodzin, których dochód jest wyższy niż 100% aktualnej wysokości kryterium dochodowego, o którym mowa w art. 8 ust. 1 pkt. 1 i 2 ustawy o pomocy społecznej, ale nie przekracza 250% tego kryterium, pomoc może być udzielona do kwoty 500,00 zł na kwartał w okresie grzewczym.

W roku 2023 na kwartał A (okres grzewczy 2023/2024) obejmujący okres od października do grudnia 2023 roku złożony został 1 wniosek o udzielenie wsparcia w ramach przedmiotowego Programu, który został rozpatrzony pozytywnie. Wsparcia udzielono 1 osobie osiągającej dochód w wysokości nieprzekraczającej 100% aktualnego kryterium dochodowego w pomocy społecznej. Łączna wysokość udzielonego wsparcia na kwartał A obejmujący miesiące od października do grudnia 2023 roku wyniosła 640,00 zł.

Łączna wartość wsparcia udzielonego w ramach w/w Programów osłonowych w roku 2023 wyniosła 2.673,54 zł.

4. Wieleletni rządowy program „Posiłek w szkole i w domu, na lata 2019-2023.

Celem przedmiotowego programu jest udzielenie wsparcia finansowego gminom w zakresie realizacji ich zadania własnego o charakterze obowiązkowym określonego w art. 17 ust. 1 pkt 3 i 14 ustawy o pomocy społecznej tj. zapewnienia posiłku osobie tego pozbawionej oraz dożywiania dzieci. W programie tym miasto Oświęcim uczestniczy od początku jego obowiązywania a wolę przystąpienia do niego określa Uchwała Nr II/14/18 Rady Miasta Oświęcim z dnia 28 listopada 2018 roku w sprawie przystąpienia gminy Miasto Oświęcim do wieloletniego rządowego programu „Posiłek w szkole i w domu” na lata 2019-2023 oraz podwyższenia kwoty kryterium dochodowego i ustalenia zasad zwrotu wydatków poniesionych na świadczenia w ramach realizacji tego programu (Dz.Urz. Woj. Małopolskiego z 2018 r. poz. 8067). Stosownie do zmian wprowadzonych do przedmiotowego Programu, uchwałą Nr LVIII/930/23 Rady Miasta Oświęcim dokonano zmiany uchwały Nr III/14/18 Rady Miasta Oświęcim z dnia 28 listopada 2018 r. w sprawie przystąpienia gminy Miasto Oświęcim do wieloletniego rządowego programu „Posiłek w szkole i w domu” na lata 2019-2023 oraz podwyższenia kwoty kryterium dochodowego i ustalenia zasad zwrotu wydatków poniesionych na świadczenia w ramach realizacji tego programu. W konsekwencji na terenie miasta Oświęcim w roku 2023 podniesione zostało kryterium dochodowe dla celów przyznania zasiłku celowego na żywność w ramach Programu do 200% kwoty aktualnego kryterium dochodowego w pomocy społecznej oraz nie podlegały zwrotowi wydatki gminy Miasto Oświęcim poniesione na pomoc w formie posiłku i pomoc rzeczową w postaci produktów żywnościowych, przyznaną osobom/rodzinom które przekraczają aktualną wysokość kryterium dochodowego w pomocy społecznej ale nie przekraczającym 200% tego kryterium.

W roku sprawozdawczym na realizację zadań w zakresie dożywiania z wykorzystaniem przedmiotowego Programu wydatkowano łącznie 619.113,20 zł w tym kwotę 472.393,00 zł pochodzącą z budżetu państwa - jako pozyskaną w ramach w/w Programu.

5. Program osłonowy gminy Miasto Oświęcim w zakresie dożywiania na lata 2019 - 2023 „Posiłek dla dzieci i młodzieży”.

Program powyższy został przyjęty uchwałą Nr IV/71/19 Rady Miasta Oświęcim z dnia 30 stycznia 2019 r. w sprawie ustanowienia programu osłonowego gminy Miasto Oświęcim w zakresie dożywiania na lata 2019 - 2023” Posiłek dla dzieci i młodzieży. W ramach przedmiotowego Programu istnieje możliwość udzielenia doraźnego posiłku w okresie pobierania nauki w szkole lub pobytu w przedszkolu, w szczególnie uzasadnionych przypadkach, gdy uczeń lub dziecko z rodziny z terenu miasta Oświęcim wyrazi chęć zjedzenia posiłku. Udzielenie w tym względzie doraźnego wsparcia następuje bez przeprowadzenia rodzinnego wywiadu środowiskowego i wydania decyzji administracyjnej. W roku sprawozdawczym nie odnotowano ani jednego przypadku udzielenia tej formy wsparcia.

7. Program resortowy Ministra Rodziny i Polityki Społecznej „Asystent osobisty osoby z niepełnosprawnością” dla jednostek samorządu terytorialnego - edycja 2024.

W miesiącu wrześniu 2023 r. Miasto Oświęcim - Miejski Ośrodek Pomocy Społecznej w Oświęcimiu opracowało i złożyło wniosek w ramach Programu resortowego „Asystent osobisty osoby z niepełnosprawnością” dla jednostek samorządu terytorialnego - edycja 2024. W ramach przedmiotowego Programu istnieje możliwość uzyskania dofinansowania na rok 2024 ze środków Funduszu Solidarnościowego na uruchomienie wsparcia w postaci zapewnienia osobom niepełnosprawnym usługi asystencji osobistej jako formy zatrudnienia w roku 2024 czterech asystentów w oparciu o umowy zlecenie. Wnioskowana kwota środków finansowych z Funduszu Solidarnościowego na realizację Programu opiewała na 144.024,00 zł.

8. Miejski Ośrodek Pomocy Społecznej w 2023 r. ponownie podjął współpracę z Parafią Św. Maksymiliana Męczennika w Oświęcimiu, która przystąpiła do Programu Operacyjnego Pomoc Żywnościowa 2014-2020 Podprogram 2021 plus oraz Programu Operacyjnego Pomoc Żywnościowa 2021 - 2027 Podprogram 2023 współfinansowanego z Europejskiego Funduszu Pomocy Najbardziej Potrzebującym (FEAD) i pełni rolę lokalnej organizacji partnerskiej w procesie dystrybucji żywności. Zgodnie z ministerialnymi wytycznymi tutejszy Ośrodek wydawał skierowania osobom spełniającym odpowiednie kryterium dochodowe.

9. W roku oceny gmina miasto Oświęcim uczestniczyła w Programie „Asystent rodziny 2023”, w ramach którego otrzymano dotację z budżetu państwa na kwotę: 6 000,00 zł. Opieką i wsparciem asystenta zostało objętych ogółem 50 rodzin, w tym 2 rodziny w ramach działań określonych w ustawie o wspieraniu kobiet w ciąży i rodzin „Za życiem”.

9. Współpraca z organizacjami pozarządowymi - zadania zlecone w obszarze pomocy i wsparcia

Miasto Oświęcim w 2023 roku udzieliło dotacji 5 organizacjom pozarządowym w trybie działalności pożytku publicznego i wolontariacie na podstawie umów o wsparcie realizacji zadań publicznych na łączną kwotę 463808zł (środki własne) z czego:

- w obszarze przeciwdziałania uzależnieniom i patologiom społecznym dotację otrzymały:
 - Oświęcimskie Centrum Trzeźwości - 64660,58 zł
 - Stowarzyszenie Lokalne Salezjańskiej Organizacji Sportowej Rzeczypospolitej Polskiej Zasole - 90000 zł
 - Zgromadzenie Córki Matki Bożej Bolesnej Prowincja Oświęcimska - 90000 zł
 - Stowarzyszenie "Szansa" - 219148 zł
 - Fundacja PrzytulJa w Oświęcimiu - 20000 zł

10. Wnioski końcowe

Dokonując oceny zasobów w zakresie pomocy społecznej przeprowadzono analizę lokalnej sytuacji społecznej i demograficznej pod kątem faktycznych potrzeb i problemów społecznych. W zakresie infrastruktury społecznej, obejmującej edukację i wychowanie, kulturę, sport, służbę zdrowia oraz zasoby mieszkaniowe. Podobnie jak w ubiegłych latach ujawniły się niedobory w zakresie dostępności mieszkań, w szczególności mieszkań socjalnych.

Zasoby instytucjonalne pomocy społecznej nadal oceniane są na poziomie dobrym. Wsparcie, które realizują adresowane jest do ludzi chorych, bezdomnych, starszych, niepełnosprawnych. Usługi skierowane do w/w grup odbiorców realizuje między innymi: Ośrodek Wsparcia dla Osób z Zaburzeniami Psychicznymi oraz Dzienny Dom Pomocy (świadczący usługi osobom starszym, schorowanym) zarówno w placówkach, jak i w miejscu zamieszkania osób wspieranych. Dokonana analiza wykazała, iż w dalszym ciągu istnieje zapotrzebowanie na tego rodzaju wsparcie. Poglębiający się problem starzenia się społeczeństwa wskazuje na wzrost zapotrzebowania na usługi opiekuńcze świadczone w miejscu zamieszkania. Kolejnym ośrodkiem wsparcia jest Schronisko dla osób bezdomnych. Potrzeby w zakresie zapewnienia schronienia obejmują bezdomnych mężczyzn. W przypadku osób

bezdomnych wymagających zapewnienia schronienia w schronisku z usługami opiekuńczymi miasto organizuje takie schronienie na podstawie stosownych umów w schroniskach dla osób bezdomnych z usługami opiekuńczymi funkcjonującymi poza terenem miasta Oświęcim. W związku z orzeczeniami eksmisjami sądowymi bez wskazania do lokalu socjalnego, nadal występuje zapotrzebowanie na miejsca noclegowe dla eksmitantów. Zjawisko bezdomności wśród kobiet i matek z dziećmi w ostatnim czasie ma charakter sporadyczny i w każdym przypadku opracowywany jest indywidualny plan pomocy, a schronienie jest organizowane na podstawie stosownych umów w placówkach spoza terenu miasta Oświęcim.

Analiza wykazała, że nadal dodatkową grupę osób bezdomnych stanowią – sprawcy przemocy, którzy postanowieniem sądu, nakazem prokuratorskim zostali zobowiązani do opuszczenia dotychczasowego miejsca zamieszkania (bezdomność tymczasowa).

W mieszkaniach treningowych zlokalizowanych w Domu Socjalnym przy ul. Leszczyńskiej 2 zapewnia się usługi bytowe oraz naukę, rozwijanie lub utrwalanie samodzielności, sprawności w zakresie samoobsługi, pełnienia ról społecznych w integracji ze społecznością lokalną, w celu umożliwienia prowadzenia samodzielnego życia. Wśród osób korzystających z mieszkań treningowych znajdują się także osoby bezdomne kontynuujące proces wychodzenia z bezdomności po zakończonym etapie readaptacji społecznej i zawodowej, prowadzonym w Schronisku dla osób bezdomnych. Wskazane jest zabezpieczenie środków na dalsze funkcjonowanie i modernizację Schroniska dla osób bezdomnych i Domu Socjalnego w celu zapewnienia sprawnego funkcjonowania budynków i dostosowania ich stanu technicznego do aktualnych wymogów.

Wymiar występujących problemów społecznych ukazuje potrzebę dalszego zabezpieczania środków na realizację nałożonych ustawowo zadań w obszarze pomocy społecznej oraz dalszego rozwoju działań ukierunkowanych na przeciwdziałanie występującym problemom społecznym, m. in: promowanie działań na rzecz poprawy jakości życia mieszkańców, integracji społecznej oraz aktywnego udziału w życiu społecznym.

Analiza danych w obszarze pomocy społecznej ukazuje wielobroblemowość rodzin, które wymagają bardziej kompleksowego wsparcia.

Szczególną uwagę należy zwrócić na kwestie związane z długotrwałą lub ciężką chorobą, niepełnosprawnością oraz bezradnością w sprawach opiekuńczo – wychowawczych. Istotną rolę w tym zakresie pełnią asystenci rodziny, których współpraca z pracownikiem socjalnym na rzecz rodziny wieloprotoblemowej pozwala objąć wszystkich członków rodziny

wszechstronnym i specjalistycznym wsparciem. Rozwój tej formy wsparcia umożliwia w przypadku występowania problemów opiekuńczo – wychowawczych pozostawanie dzieci w rodzinach biologicznych. Kompleksowe wsparcie rodziny prowadzi do poprawy jej społecznego funkcjonowania, a równocześnie nie generuje kosztów związanych z pobytem małoletnich w pieczy zastępczej. Znaczącą rolę w procesie pomocy rodzinom z problemami opiekuńczo – wychowawczymi odgrywają placówki wsparcia dziennego, które kompensują braki bio i psycho społeczne występujące w rodzinie pochodzenia dziecka. Istotnym jest więc utrzymanie funkcjonującej ilości placówek na terenie miasta oraz systematyczne poszerzanie świadczonego wsparcia.

Kolejną kwestią społeczną jest problem przemocy domowej. Praca interdyscyplinarna przyczynia się do budowania planów naprawczych na rzecz rodzin dotkniętych przemocą domową, a realizowane działania edukacyjne, profilaktyczne i wspierające w zakresie przeciwdziałania przemocy w rodzinie prowadzą do ograniczenia występowania powyższego problemu.

Działania organizacji pozarządowych w obszarze pomocy społecznej ukierunkowane są na różne sfery życia publicznego, związane z zaspokajaniem potrzeb wspólnoty samorządowej.

Z danych zawartych w ocenie zasobów pomocy społecznej wynika, że w 2023 roku (stan na 30.06.2023r. źródło UM Oświęcim) w Mieście Oświęcim mieszkało 33805 osób, liczba mieszkańców nadal maleje, w Oświęcimiu nadal mieszka więcej kobiet niż mężczyzn.

Z danych liczbowych Powiatowego Urzędu Pracy w Oświęcimiu wynika, iż liczba osób bezrobotnych spada, na koniec 2023 r. osób bezrobotnych zarejestrowanych w Powiatowym Urzędzie Pracy było 749 osób, w tym 348 długotrwale bezrobotnych.

Analiza przedstawionych materiałów wykazuje, że ilość osób objętych wsparciem nadal jest wysoka, dlatego też należy rekomendować dotychczasowe oferty pomocy ze szczególnym uwzględnieniem niepełnosprawnych form wsparcia, których celem jest aktywizacja społeczna, zawodowa i zdrowotna mająca na celu poprawę jakości życia mieszkańców, w tym wyprowadzenie świadczeniobiorców poza krąg instytucji pomocowych.

Analiza sytuacji społecznej, a także posiadanych zasobów ujawniła potrzeby w następującym zakresie:

* zabezpieczenie środków finansowych na dokształcanie i podnoszenie kwalifikacji pracowników Ośrodka, a także na zabezpieczenie wynagrodzeń na poziomie zapewniającym stabilność zatrudnienia w Ośrodku,

* zabezpieczenie środków finansowych na zapewnienie nowej siedziby Ośrodka, skupiającej dotychczas usytuowane w odrębnych lokalizacjach działy Ośrodka, dostosowanej do potrzeb osób niepełnosprawnych oraz matek z małymi dziećmi, a także do optymalnych warunków pracy, a w razie braku takiej możliwości zabezpieczenie środków finansowych na modernizację i pełne dostosowanie budynków zarządzanych przez Ośrodek do potrzeb osób niepełnosprawnych, a także założeń proekologicznych,


* zabezpieczenie środków finansowych na zabezpieczenie usług specjalistów, m.in. prawnika, pedagoga, psychologa i specjalistę świadczącego usługi w zakresie problemu alkoholowego, celem zapewnienia kompleksowego wsparcia i pomocy osobom i rodzinom tego potrzebującym,

* zabezpieczenie środków finansowych:

- celem zwiększenia ilości godzin usług opiekuńczych w miejscu zamieszkania świadczonych dla osób starszych i niepełnosprawnych,

- na pokrycie kosztów odpłatności za pobyt w DPS, kierowanych osób wymagających całonocnej opieki z powodu wieku, stanu zdrowia, niemogących samodzielnie funkcjonować w codziennym życiu, a którym nie można zapewnić niezbędnej pomocy w formie usług opiekuńczych, uwzględniając wzrost kosztów utrzymania w DPS oraz liczbę osób wymagających wsparcia w powyższej formie.

Wykazane potrzeby są tożsame z potrzebami wskazywanymi w ostatnich latach. Dotykają najbardziej pilnych zagadnień i potrzeb obserwowanych w środowiskach, a także są one związane ze strukturą społeczną mieszkańców miasta, których dużą grupę stanowią osoby starsze, a także rodziny z dziećmi. Zabezpieczenie natomiast środków finansowych na dokształcanie i pogłębianie profesjonalizacji kadry Ośrodka, a także stabilizację zatrudnienia związane jest z potrzebą ciągłego dostosowywania się do zmian w przepisach prawa i ewoluowaniem pomocy społecznej.


Główny Specjalista
Działu Pomocy Środowiskowej
mgr Agnieszka Jarkiewicz-Kozak
Starszy Specjalista Pracy Socjalnej
Koordynator
mgr Sylwia Stalczyk

