

Oświęcim, dnia kwietnia 2022 roku

Znak sprawy:
DZ.070.1.6.2022

Pan
Piotr Hertig
Przewodniczący
Rady Miasta Oświęcim

Wojciech Adam Telcinski
Kedzin
15.IV 2022
Piotr Hertig

Szanowny Panie Przewodniczący,

stosownie do postanowień art. 16a ust. 4 ustawy z dnia 12 marca 2004 r. o pomocy społecznej (tekst jedn. Dz.U. z 2021r. poz. 2268 ze zm.) w załączeniu przekazuję *Ocenę zasobów pomocy społecznej Miasta Oświęcim* sporządzoną za 2021 r., celem przedstawienia jej Radzie Miasta Oświęcim. W myśl przywołanej regulacji, przedmiotowa ocena wraz z rekomendacjami jest podstawą do planowania budżetu na rok następny, a jej sporządzanie należy do zadań własnych gminy o charakterze obowiązkowym (art. 17 ust. 1 pkt 2 ustawy o pomocy społecznej).

Prezentowana ocena zasobów pomocy społecznej w zakresie przedmiotowym została opracowana zgodnie z regulacją art. 16a ustawy o pomocy społecznej oraz podobnie jak w roku ubiegłym z zastosowaniem formularza Oceny zasobów pomocy społecznej opublikowanego w CAS i pliku EXEL przeznaczonego na dodatkowe informacje przy jednoczesnym wykorzystaniu objaśnień do ich wypełnienia przygotowanych przez MRiPS oraz ROPS w Krakowie. Zasadnicza część danych zawartych w ocenie zasobów sporządzanej z wykorzystaniem w/w narzędzi jest pobierana z systemu zewnętrznego CeSAR, bez możliwości edycji tych danych. Ponadto w opracowanej ocenie zostały wykorzystane informacje i dane zebrane od innych niż Ośrodek, podmiotów realizujących w roku 2021 zadania polityki społecznej w mieście Oświęcim.

Z poważaniem

PREZYDENT MIASTA

Janusz Chwierut
Janusz Chwierut

Otrzymują:

1. Adresat
2. a/a

Ocena zasobów pomocy społecznej

Miasta Oświęcim za rok 2021

Autorzy:

Aneta Scherer-Kubańska

Marzena Nawracaj

	SPIS TREŚCI	STRONA
1	Wprowadzenie	3
2	Dane o sytuacji demograficznej i społecznej	3
3	Dane o korzystających z pomocy i wsparcia	11
3.1	Dane o korzystających z pomocy i wsparcia GMINA - ZADANIA OPS oraz MOPS, MOPR	37
4	Inne rodzaje pomocy i świadczeń	40
5	Zasoby instytucjonalne pomocy i wsparcia	50
6	Kadra jednostki organizacyjnej pomocy społecznej	60
6.1	Zatrudnienie pomocnicze w jednostce organizacyjnej pomocy społecznej	64
6.2	Zespoły pracy socjalnej i integracji społecznej w jednostce pomocy społecznej	64
7	Środki finansowe na wydatki w pomocy społecznej i innych obszarach polityki społecznej w budżecie jednostki samorządu terytorialnego	64
8	Aktywność projektowo-konkursowa jednostki organizacyjnej pomocy społecznej	67
9	Współpraca z organizacjami pozarządowymi - zadania zlecone w obszarze pomocy i wsparcia	69
10	Wnioski końcowe	69

1. Wprowadzenie

Zgodnie z art. 16a ustawy z 12 marca 2004 r. o pomocy społecznej gmina i powiat oraz samorząd województwa zobowiązani są do sporządzenia corocznie oceny zasobów pomocy społecznej w oparciu o analizę lokalnej sytuacji społeczno-demograficznej, która w szczególności winna obejmować: infrastrukturę, kadre, organizacje pozarządowe, nakłady finansowe ponoszone na zadania pomocy społecznej oraz informacje o osobach i rodzinach korzystających z pomocy społecznej.

Niniejsza analiza opisuje ww. sytuację w gminie miasto Oświęcim. Jest to gmina miejska, leżąca w powiecie oświęcimskim. Gmina miasto Oświęcim graniczy z gminami: gminą wiejską Oświęcim, gminą Chelmek oraz Gminą Libiąż. Siedzibą gminy jest Oświęcim. Powierzchnia gminy miasto Oświęcim wynosi 30 km², co stanowi 7,4% powierzchni powiatu, 0,19 % powierzchni województwa. Gęstość zaludnienia w gminie miasto Oświęcim wynosi 1252 na km² osób, w powiecie oświęcimskim 376 osób na km², w województwie małopolskim 225 osób na km².

Poniżej prezentujemy szczegółowe dane o: sytuacji demograficznej, rynku pracy, infrastrukturze społecznej, korzystających z pomocy i wsparcia, świadczeniach pomocy społecznej, zasobach instytucjonalnych pomocy i wsparcia, kadrze pomocy społecznej, środkach finansowych na wydatki w pomocy społecznej i innych obszarach polityki społecznej w budżecie jednostki samorządu terytorialnego, aktywności projektowo-konkursowej jednostki organizacyjnej pomocy społecznej, współpracy z organizacjami pozarządowymi w obszarze pomocy i wsparcia gminy miasto Oświęcim.

2. Dane o sytuacji demograficznej i społecznej

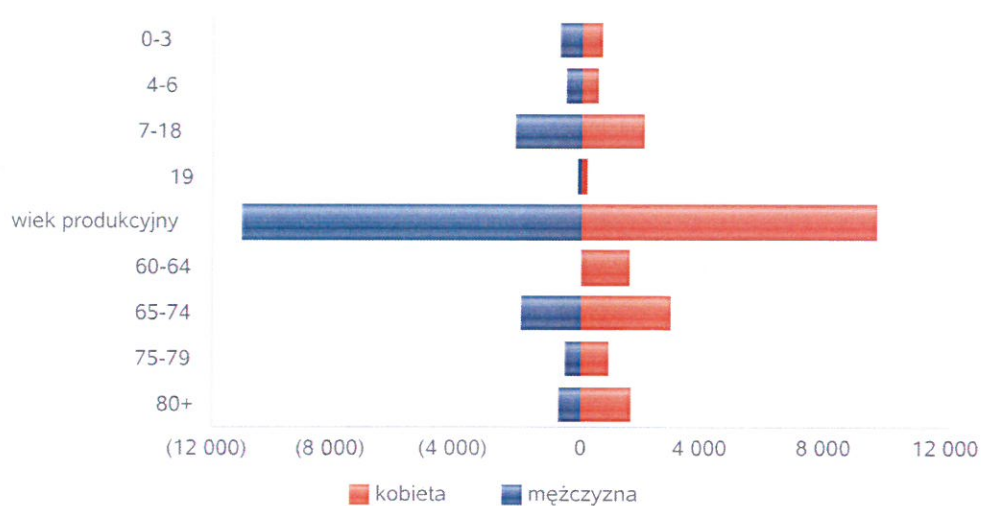
Według stanu na 30 czerwca 2021r., liczba ludności gminy miasto Oświęcim wyniosła 35 261 osób, z czego 53,37 % stanowiły kobiety, a 46,63 % mężczyźni. Liczba ludności gminy miasto Oświęcim stanowi 23,02 % ludności powiatu, 1,03 % ludności województwa. Struktura ludności gminy przedstawiała się następująco: osoby w wieku przedprodukcyjnym stanowiły 15,92 %, osoby w wieku produkcyjnym 56,29%, a w wieku poprodukcyjnym 27,79 %. W latach 2019 -2020 liczba ludności spadła o 3,2 % w stosunku do roku 2019 oraz o 2,11 % w stosunku do roku 2020. Według stanu na 31 grudnia 2021 roku stopa bezrobocia dla powiatu wynosi 5,5% dla województwa wynosi 4,5 %. Liczba osób bezrobotnych zarejestrowanych w gminie miasto Oświęcim wynosiła 820, w tym 59,02 % stanowiły kobiety, 40,98 % mężczyźni. Udział długotrwale bezrobotnych w stosunku do ogólnej liczby ludności wyniósł 1,29 %.

W zasobach infrastruktury społecznej gminy miasto Oświęcim znajduje się 3 żłobki dysponujące 155 miejscami, 6 przedszkoli publicznych, dysponujących 658 miejscami, 1 przedszkole prowadzone przez Zgromadzenie Sióstr Serafitek (74 miejsca) oraz 6 przedszkoli niepublicznych (664 miejsca) świetlic i klubów dla dzieci i młodzieży 13 w tym: 9 przyszkolnych i 4 pozaszkolnych.

Poniżej prezentujemy w formie graficznej i tabelarycznej szczegółowe dane dotyczące demografii (liczbę ludności w podziale na płeć i grupy wiekowe), rynku pracy (liczbę osób bezrobotnych, liczbę bezrobotnych długotrwale, liczbę osób bezrobotnych z prawem do zasiłku, wskaźnik bezrobocia wśród beneficjentów pomocy społecznej) i infrastruktury społecznej (liczba żłobków, liczba opiekunów dziennych, liczba miejsc w żłobkach, liczba dzieci którym nie przyznano miejsca) oraz w formie tabelarycznej informacje o infrastrukturze społecznej zawierające dane własne jednostki dotyczące: liczby mieszkań komunalnych, socjalnych, liczby osób oczekujących na mieszkania komunalne i socjalne, liczby wyroków eksmisyjnych bez wskazania lokalu socjalnego, liczby klubów i innych miejsc spotkań dla seniorów oraz liczby hospicjów na terenie gminy miasto Oświęcim.

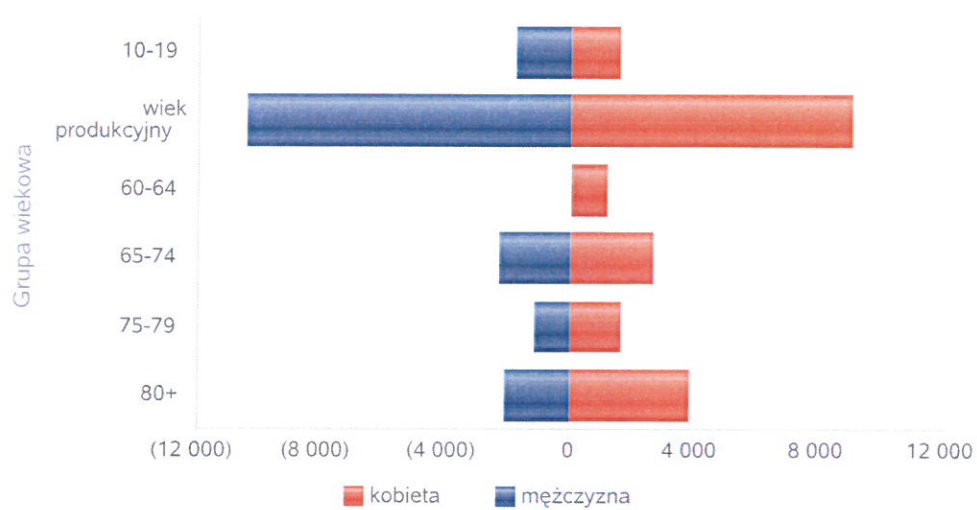
Liczba mieszkańców wg grup wiekowych i płci		
Grupa wiekowa	mężczyzna	kobieta
0-3	753	609
4-6	528	467
7-18	2 170	2 012
19	138	145
wiek produkcyjny	11 000	9 611
60-64		1 520
65-74	1 984	2 893
75-79	521	875
80+	746	1 597

Liczba mieszkańców wg grup wiekowych i płci



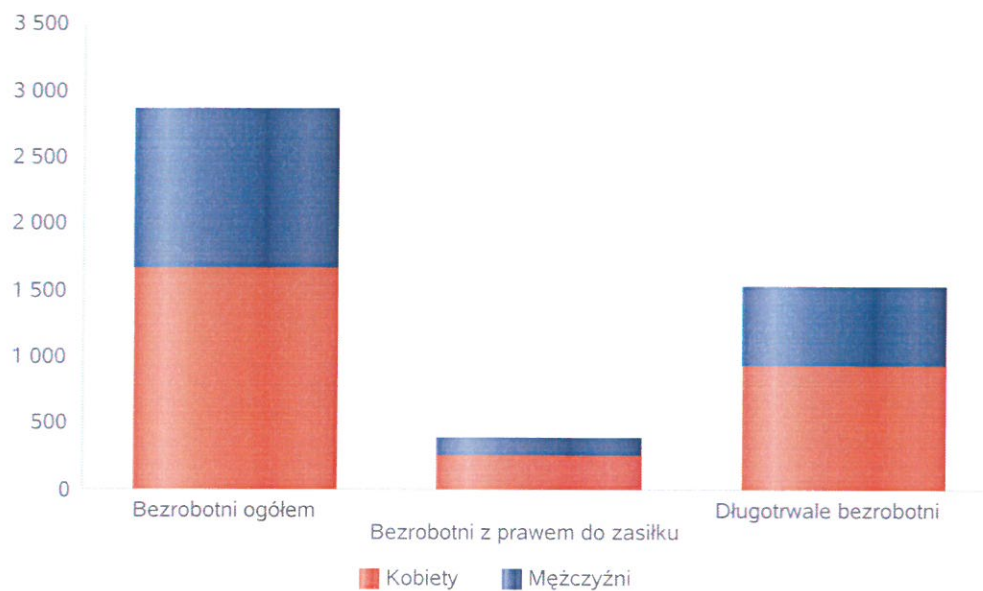
	Liczba mieszkańców wg grup wiekowych i płci	
Grupa wiekowa	mężczyzna	kobieta
10-19	1 783	1 564
wiek produkcyjny	10 475	8 994
60-64		1 146
65-74	2 331	2 660
75-79	1 141	1 575
80+	2 110	3 790

Prognozowana liczba mieszkańców wg grup wiekowych i płci



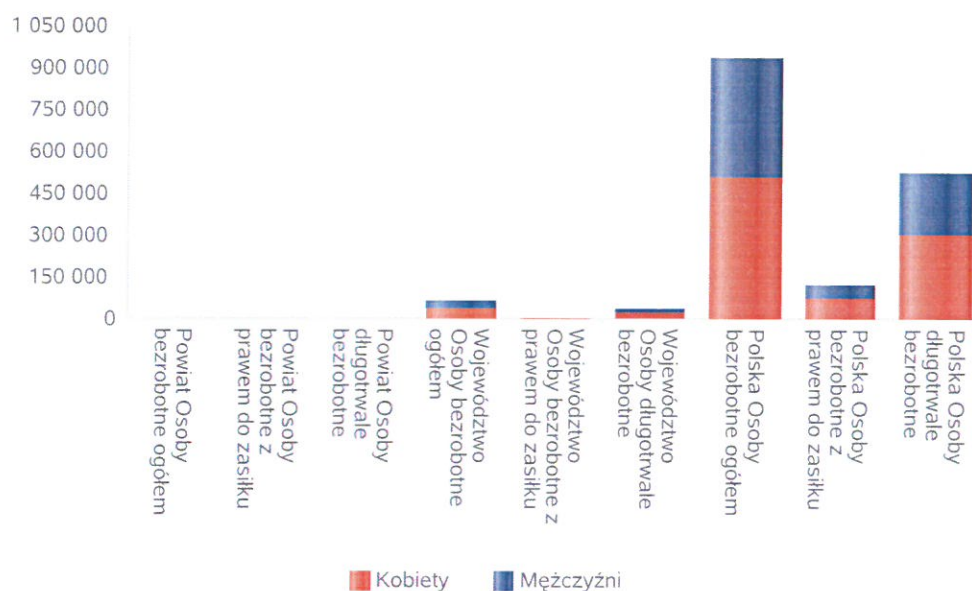
Liczba osób bezrobotnych, liczba długotrwale bezrobotnych oraz liczba osób bezrobotnych z prawem do zasiłku (poziom powiatu)

Status	Ogółem	Mężczyźni	Kobiety
Bezrobotni ogółem	2 859	1202	1 657
Bezrobotni z prawem do zasiłku	399	143	256
Długotrwale bezrobotni	1 538	613	925



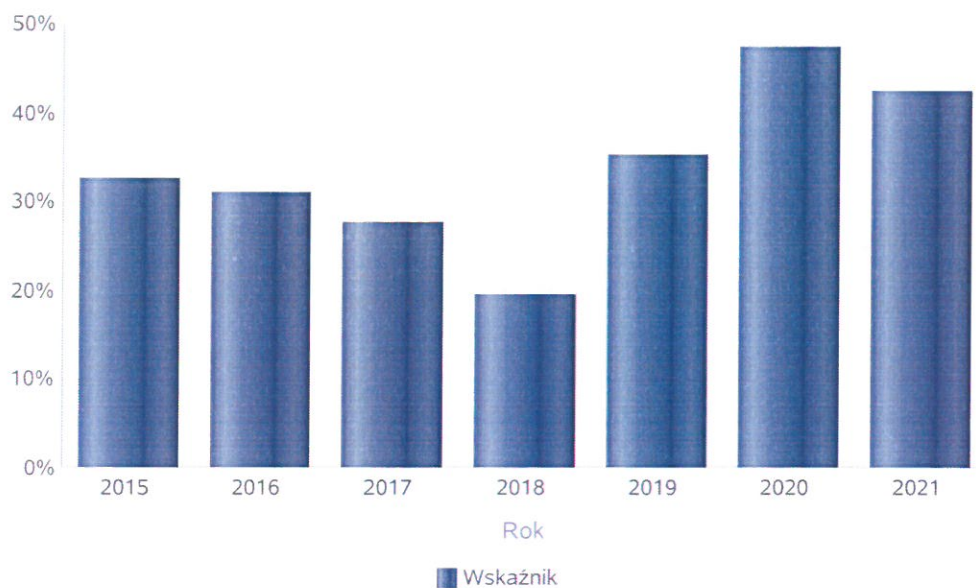
Wykres prezentuje liczbę osób bezrobotnych, liczbę bezrobotnych długotrwale oraz liczbę osób bezrobotnych z prawem do zasiłku, ogółem i w podziale na płeć.

Status	Powiat		Województwo		Polska	
	Kobiety	Mężczyźni	Kobiety	Mężczyźni	Kobiety	Mężczyźni
Osoby bezrobotne ogółem	1 657	1 202	38 069	31 879	510 303	432 720
Osoby bezrobotne z prawem do zasiłku	256	143	4 759	3 493	73 674	53 002
Osoby długotrwale bezrobotne	925	613	22 328	16 564	301 660	226 997



Wskaźnik bezrobocia wśród beneficjentów pomocy społecznej. Wskaźnik obliczany jako stosunek liczby osób w rodzinach korzystających z pomocy społecznej z powodu bezrobocia do liczby osób w rodzinach korzystających z pomocy ogółem.

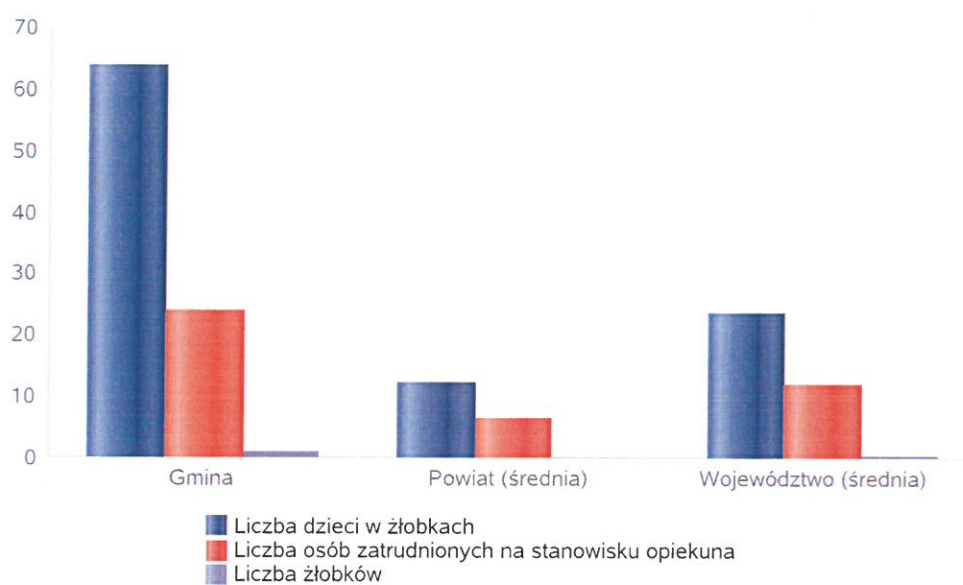
Rok	Wskaźnik
2015	33%
2016	31%
2017	28%
2018	20%
2019	35%
2020	47%
2021	43%



Liczba placówek i miejsc dla dzieci

Jednostka terytorialna	Miara	Wartość liczbową
Gmina	Liczba dzieci w żłobkach	64,00
Gmina	Liczba osób zatrudnionych na stanowisku opiekuna	24,00
Gmina	Liczba żłobków	1,00
Powiat (średnia)	Liczba dzieci w żłobkach	12,44
Powiat (średnia)	Liczba osób zatrudnionych na stanowisku opiekuna	6,56
Powiat (średnia)	Liczba żłobków	0,22
Województwo (średnia)	Liczba dzieci w żłobkach	23,58
Województwo (średnia)	Liczba osób zatrudnionych na stanowisku opiekuna	12,23
Województwo (średnia)	Liczba żłobków	0,38


Infrastruktura opieki nad dziećmi



Liczba placówek i miejsc dla dzieci

Jednostka terytorialna	Miara	Wartość liczbową
Gmina	Brakujące miejsca dla dzieci w żłobkach	101,00
Powiat (średnia)	Brakujące miejsca dla dzieci w żłobkach	16,89
Województwo (średnia)	Brakujące miejsca dla dzieci w żłobkach	37,98

Infrastruktura opieki nad dziećmi



INFRASTRUKTURA SPOŁECZNA (stan na 31.XII)

WYSZCZEGÓLNIENIE		Rok 2020	Rok oceny 2021	Prognoza 2022*
INFRASTRUKTURA SPOŁECZNA				
Liczba mieszkań komunalnych w zasobie gminy	1	1 407	1 400	1 388
Liczba wniosków złożonych na mieszkanie komunalne z zasobów gminy	2	359	381	390
w tym z wiersza 1: Liczba mieszkań socjalnych (lokali)	3	337	335	330
Liczba oczekujących na mieszkanie socjalne	4	105	119	129
Liczba wyroków eksmisyjnych bez wskazania lokalu socjalnego	5	35	39	41
Liczba klubów i innych miejsc spotkań dla seniorów	6	7	7	7
Liczba hospicjów	7	1	1	1
Liczba ośrodków dla cudzoziemców	8	X	X	X

* Wielkość prognozy nie dotyczy wartości przyrostu lub spadku. W przypadku braku możliwości oszacowania wielkości liczbowych dla prognozy należy wpisać liczby odpowiadające danym z kolumny "Rok oceny 2021".
Niniejsza instrukcja dotyczy wypełniania wszystkich tabel OZPS.

3. Dane o korzystających z pomocy i wsparcia

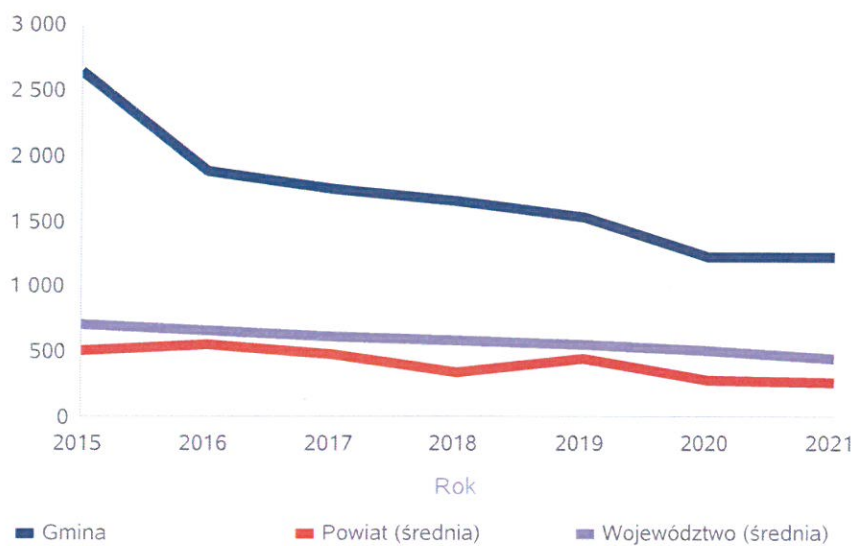
Pomoc i wsparcie w gminie miasto Oświęcim z pomocy społecznej w 2021 roku uzyskały 1 158 rodzin, w tym 1785 osób, co stanowiło 5,06 % wszystkich mieszkańców gminy miasto Oświęcim. W roku oceny, w stosunku do 2020 roku, łączna liczba osób korzystających z pomocy i wsparcia zwiększyła się o 2 osoby. Natomiast liczba rodzin, którym przyznano świadczenie z pomocy społecznej zwiększyła się w stosunku do roku poprzedniego. W przypadku długotrwale korzystających z pomocy społecznej ich liczba osiągnęła poziom 761 osób, co oznaczało spadek w stosunku do roku 2020 o 4 osoby. W gminie miasto Oświęcim najczęściej występującymi przyczynami trudnej sytuacji życiowej osób i rodzin, a jednocześnie powodami ubiegania się o pomoc społeczną, wskazanymi przez ośrodki pomocy społecznej w 2021 roku było kolejno: długotrwała lub ciężka choroba, niepełnosprawność, bezrobocie, bezradność w sprawach opiekuńczo - wychowawczych i prowadzenia gospodarstwa domowego - zwłaszcza w rodzinie niepełnej, alkoholizm i bezdomność. (podać pięć najważniejszych powodów).

Poniżej prezentujemy w formie graficznej i tabelarycznej szczegółowe dane dotyczące: liczby rodzin i osób w rodzinach korzystających z pomocy społecznej w podziale na wiek i płeć, wskaźnika deprywacji lokalnej, liczby długotrwale korzystających z pomocy społecznej w podziale na płeć i grupy wiekowe, liczby osób i rodzin korzystających ze świadczeń pieniężnych i niepieniężnych, liczby osób korzystających z usług opiekuńczych i specjalistycznych usług opiekuńczych dla osób z zaburzeniami psychicznymi, liczby rodzin korzystających z poradnictwa specjalistycznego, wskaźnika pracy socjalnej, liczby rodzin korzystających z interwencji kryzysowej, wskaźnika kontraktu socjalnego w podziale na typy, wskaźnika projektów socjalnych.

Liczba osób korzystających ze świadczeń na podstawie wydanych decyzji

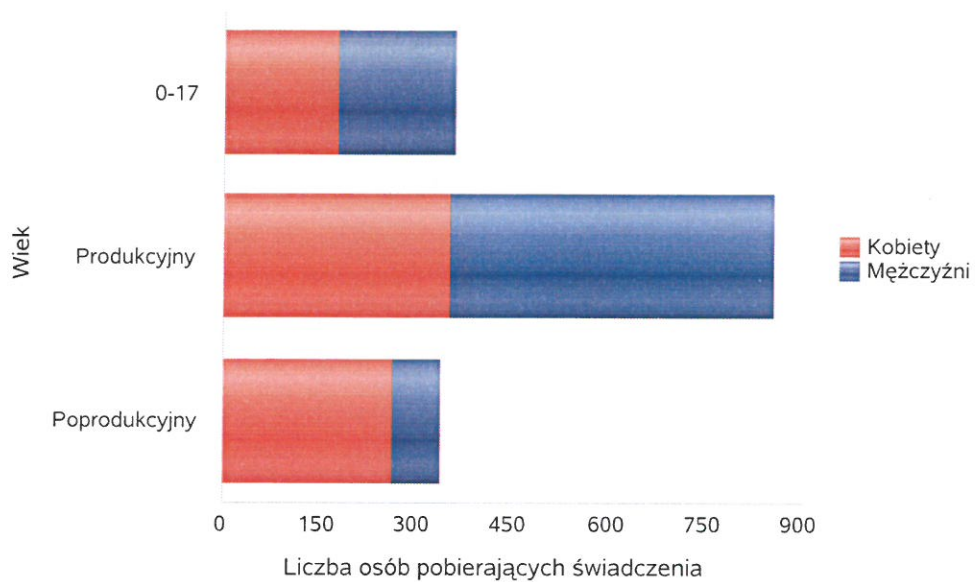
	Liczba świadczeniobiorców						
	2015	2016	2017	2018	2019	2020	2021
Gmina	2 642	1 879	1 742	1 650	1 531	1 227	1 229
Powiat (średnia)	504	550	475	346	440	279	270
Województwo (średnia)	712	654	610	577	549	502	440

Liczba świadczeniobiorców



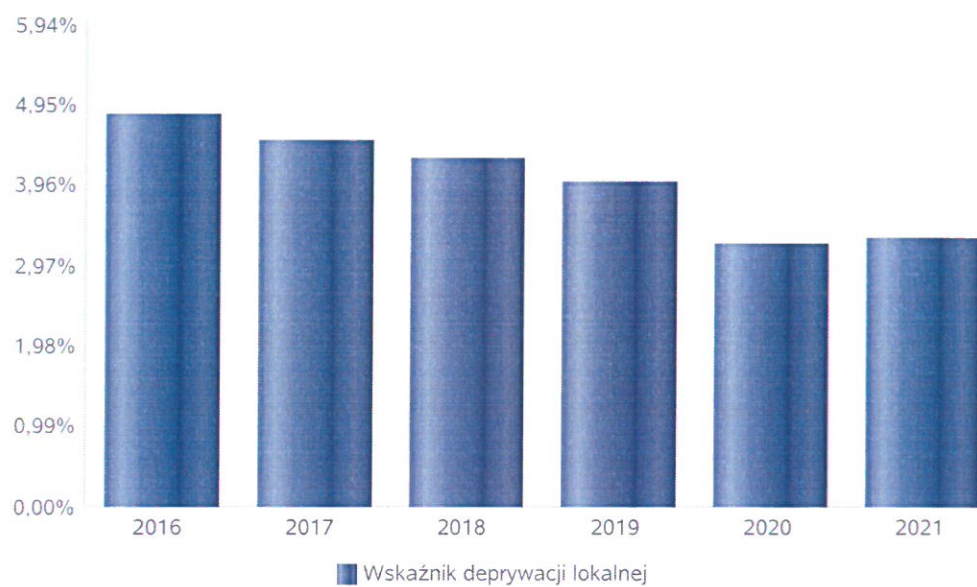
Liczba osób korzystających z pomocy społecznej w podziale na wiek i płeć wg liczby wypłaconych świadczeń

Grupa	Ogółem	Kobiety	Mężczyźni
0-17	359	177	182
Produkcyjny	852	355	497
Poprodukcyjny	339	264	75



Wskaźnik deprywacji lokalnej

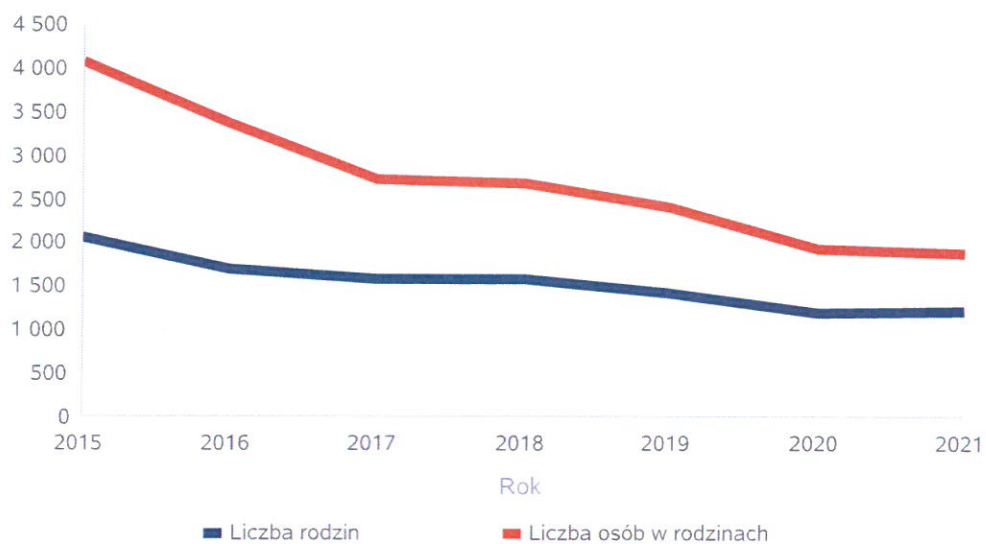
Rok	Wskaźnik deprywacji lokalnej
2016	4,82%
2017	4,50%
2018	4,28%
2019	4,00%
2020	3,24%
2021	3,30%



Liczba rodzin i liczba osób w rodzinach korzystających z pomocy społecznej

Rok	Liczba rodzin	Liczba osób w rodzinach
2015	2 059	4 076
2016	1 703	3 378
2017	1 586	2 727
2018	1 592	2 695
2019	1 416	2 423
2020	1 207	1 926
2021	1 227	1 894

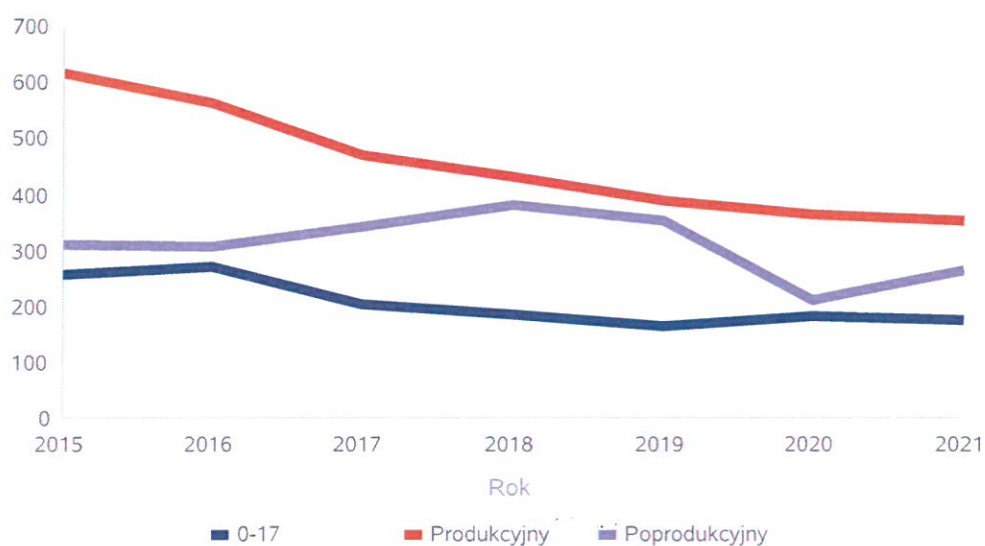
Korzystający z pomocy społecznej



Liczba kobiet korzystających z pomocy społecznej

Poziom	Wiek	Liczba kobiet korzystających z pomocy						
		2015	2016	2017	2018	2019	2020	2021
Oświęcim (miejska)	0-17	259	270	203	187	165	182	177
	Produkcyjny	618	565	473	431	391	366	355
	Poprodukcyjny	310	306	343	381	353	212	264
Powiat (średnia)	0-17	72	67	49	45	43	43	39
	Produkcyjny	157	134	114	104	96	87	83
	Poprodukcyjny	57	57	63	73	70	49	56
Województwo (średnia)	0-17	159	140	120	111	103	97	85
	Produkcyjny	210	182	163	148	138	142	127
	Poprodukcyjny	58	62	68	72	72	64	62

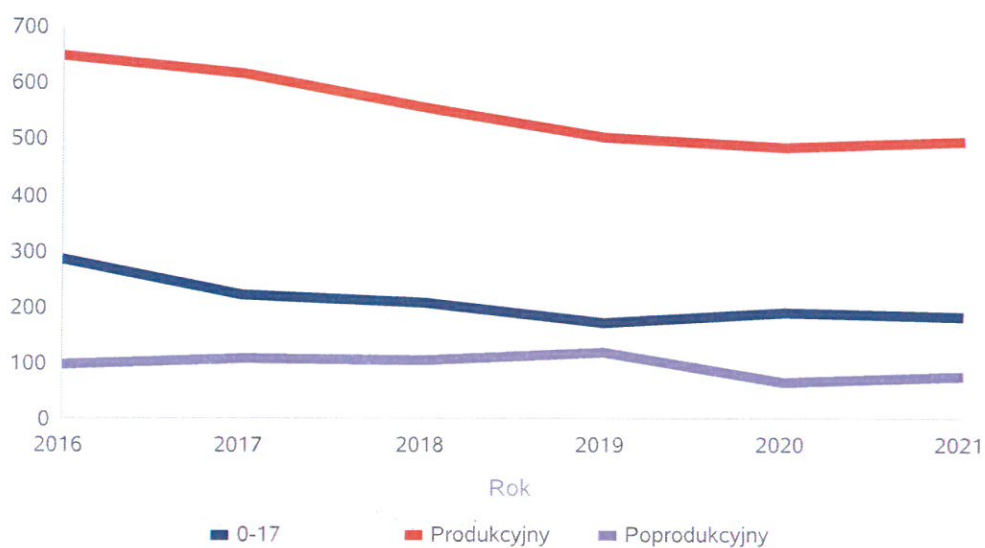
Liczba kobiet korzystających z pomocy



Liczba mężczyzn korzystających z pomocy społecznej

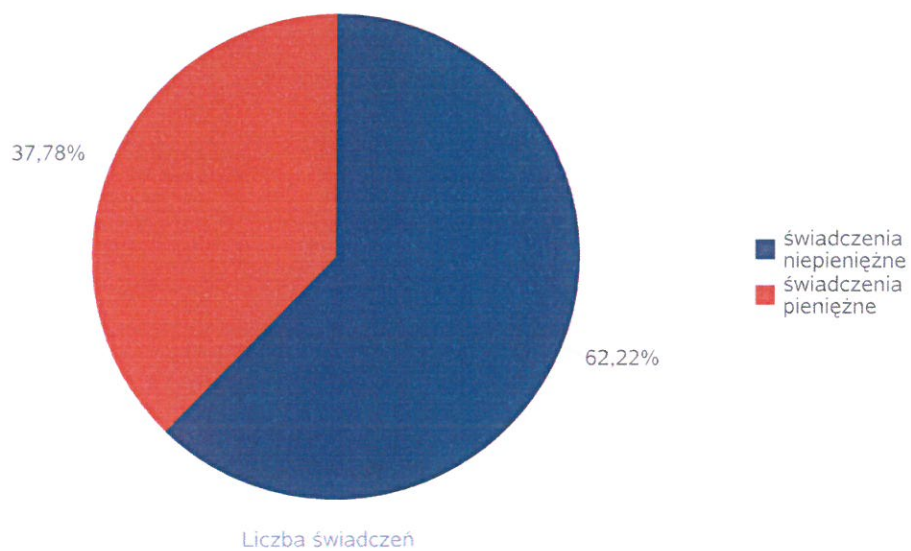
Poziom	Wiek	Liczba mężczyzn korzystających z pomocy					
		2016	2017	2018	2019	2020	2021
Oświęcim (miejska)	0-17	285	222	209	172	190	182
	Produkcyjny	650	617	556	502	485	497
	Poprodukcyjny	96	108	106	118	64	75
Powiat (średnia)	0-17	75	58	54	53	48	47
	Produkcyjny	139	135	124	119	117	119
	Poprodukcyjny	20	23	23	27	17	18
Województwo (średnia)	0-17	151	130	120	111	104	92
	Produkcyjny	168	162	156	150	161	153
	Poprodukcyjny	21	25	26	27	25	25

Liczba mężczyzn korzystających z pomocy



Liczba świadczeń pieniężnych i niepieniężnych z pomocy społecznej

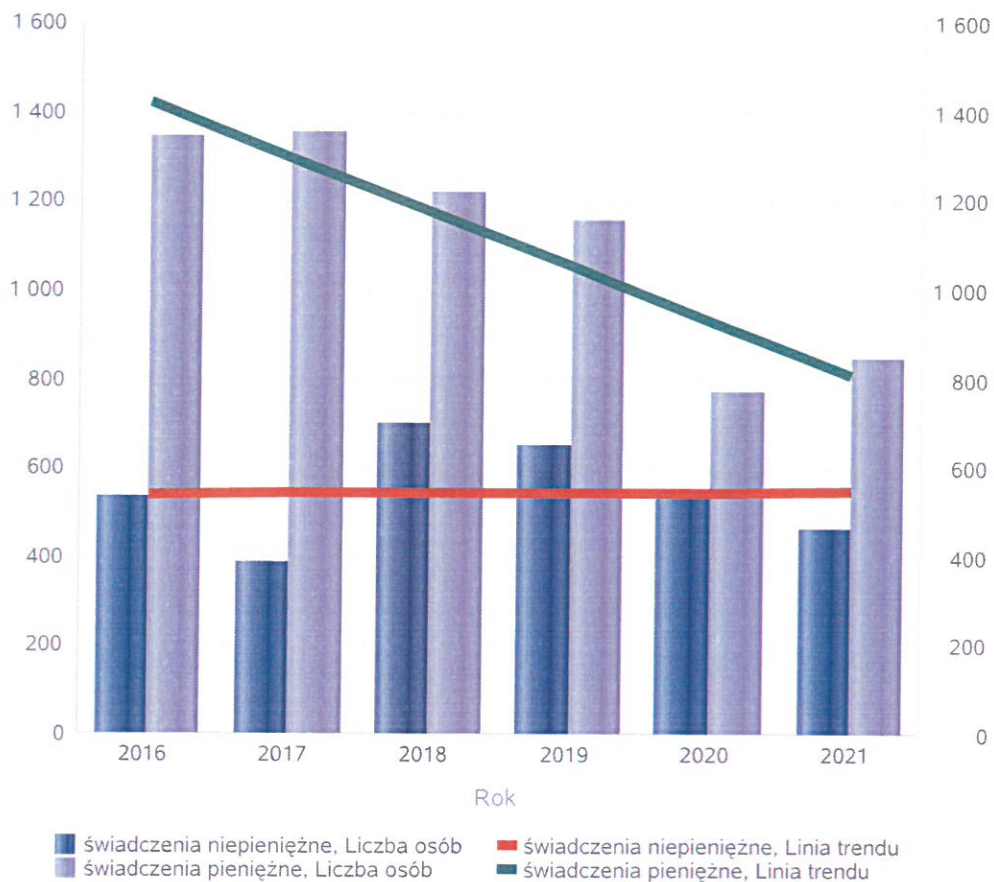
Rodzaj świadczenia	Liczba świadczeń
świadczenia niepieniężne	23 190
świadczenia pieniężne	14 083



Liczba osób korzystających z świadczeń pieniężnych i niepieniężnych

Rodzaj świadczenia	Liczba osób					
	2016	2017	2018	2019	2020	2021
świadczenia niepieniężne	534	386	698	650	533	463
świadczenia pieniężne	1 345	1 356	1 218	1 155	773	848

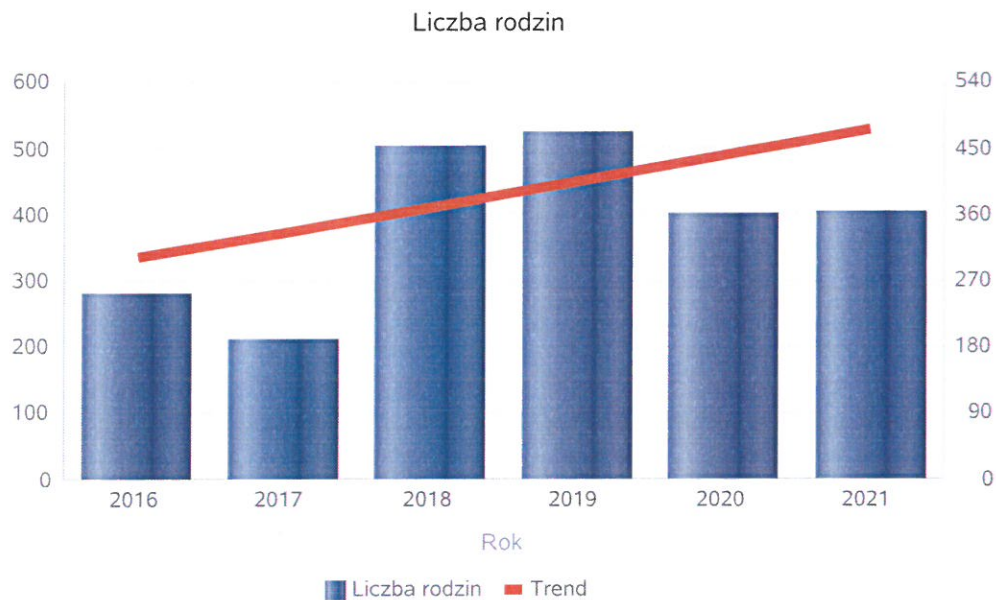
Liczba osób korzystających z świadczeń pieniężnych i niepieniężnych



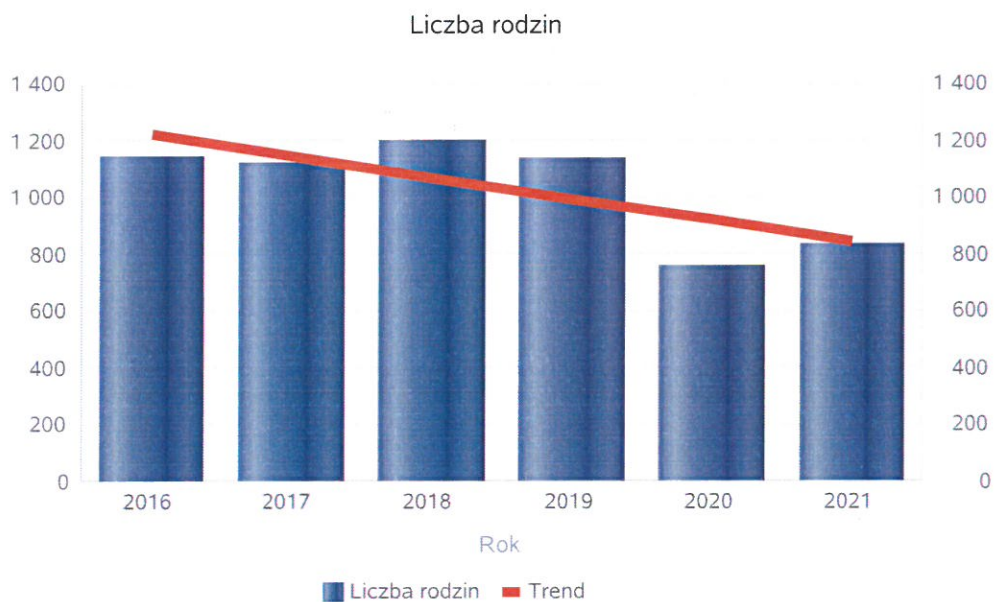
Liczba rodzin korzystających z świadczeń pieniężnych i niepieniężnych

	Liczba rodzin					
Rodzaj świadczenia	2016	2017	2018	2019	2020	2021
świadczenia niepieniężne	279	211	503	524	401	404
świadczenia pieniężne	1 141	1 120	1 200	1 137	758	838

świadczenia niepieniężne



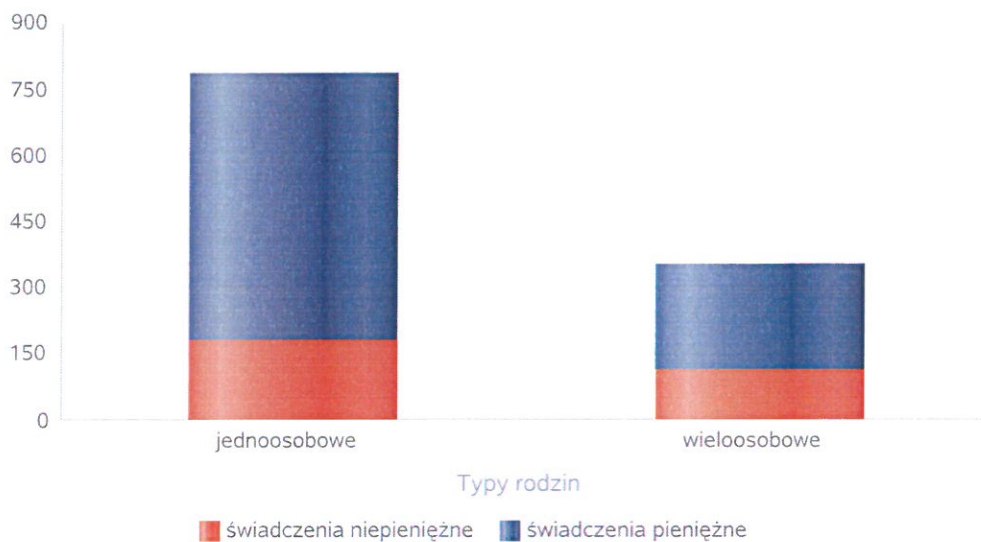
świadczenia pieniężne



Rodzaje świadczeń, z których korzystają poszczególne typy rodzin

Typy rodzin	Liczba rodzin pobierających świadczenia		
	Ogółem	Świadczenia pieniężne	Świadczenia niepieniężne
jednoosobowe	757	605	181
wielooosobowe	274	239	114

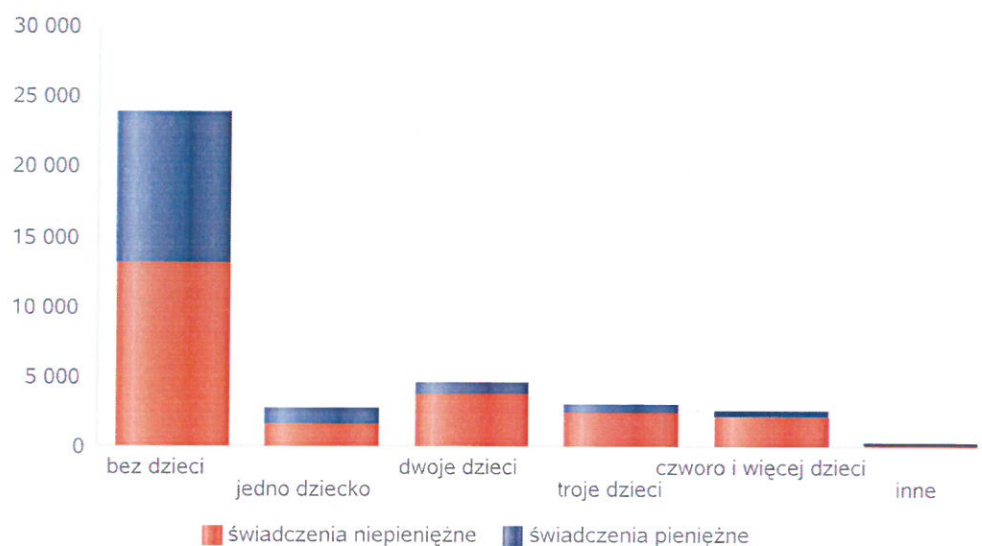
Liczba rodzin pobierających świadczenia



Rodzaje świadczeń, z których korzystają poszczególne typy rodzin ze względu na liczbę dzieci

Typ rodziny	Liczba świadczeń		
	Ogółem	Świadczenia pieniężne	Świadczenia niepieniężne
bez dzieci	23927	10784	13143
jedno dziecko	2731	1193	1538
dwoje dzieci	4608	832	3776
troje dzieci	3068	666	2402
czworo i więcej dzieci	2601	392	2209
inne	338	216	122

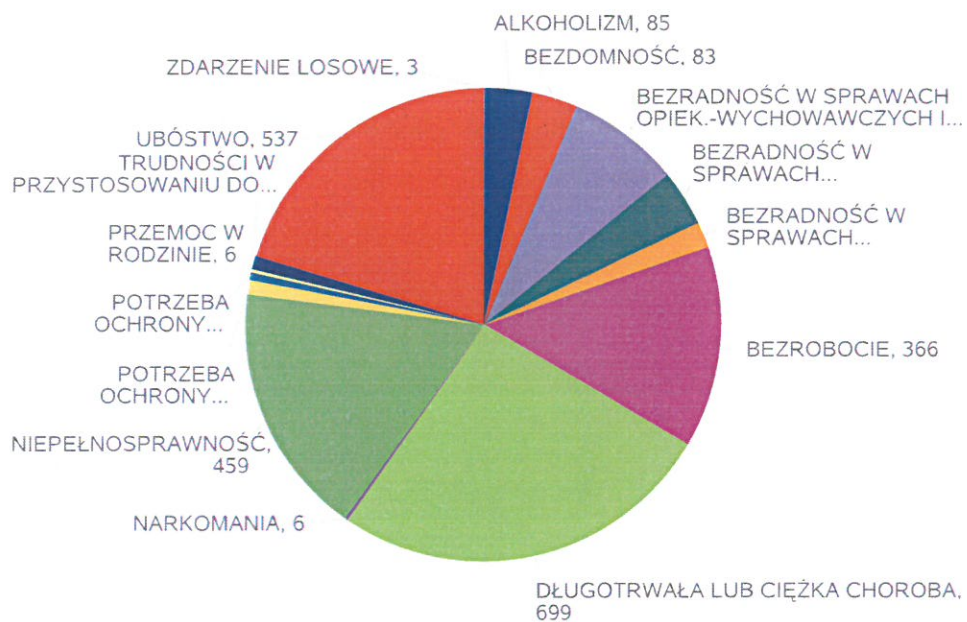
Liczba świadczeń



Powody udzielania pomocy rodzinom

Powody udzielenia pomocy i wsparcia - ranking	LICZBA RODZIN OGÓŁEM
DŁUGOTRWĄŁA LUB CIĘŻKA CHOROBA	699
UBÓSTWO	537
NIEPEŁNOSPRAWNOŚĆ	459
BEZROBOCIE	366
BEZRADNOŚĆ W SPRAWACH OPIEK.-WYCHOWAWCZYCH I PROWADZENIA GOSPODARSTWA DOMOWEGO - OGÓŁEM	207
BEZRADNOŚĆ W SPRAWACH OPIEK.-WYCHOWAWCZYCH I PROWADZENIA GOSPODARSTWA DOMOWEGO - OGÓŁEM - W TYM: RODZINY NIEPEŁNE	103
ALKOHOLIZM	85
BEZDOMNOŚĆ	83
BEZRADNOŚĆ W SPRAWACH OPIEK.-WYCHOWAWCZYCH I PROWADZENIA GOSPODARSTWA DOMOWEGO - OGÓŁEM - W TYM: RODZINY WIELODZIELNE	47
POTRZEBA OCHRONY MACIERZYŃSTWA	26
TRUDNOŚCI W PRZYSTOSOWANIU DO ŻYCIA PO ZWOLNIENIU Z ZAKŁADU KARNEGO	25
POTRZEBA OCHRONY MACIERZYŃSTWA - W TYM: POTRZEBA OCHRONY WIELODZIELNOŚCI	14
NARKOMANIA	6
PRZEMOC W RODZINIE	6
ZDARZENIE LOSOWE	3

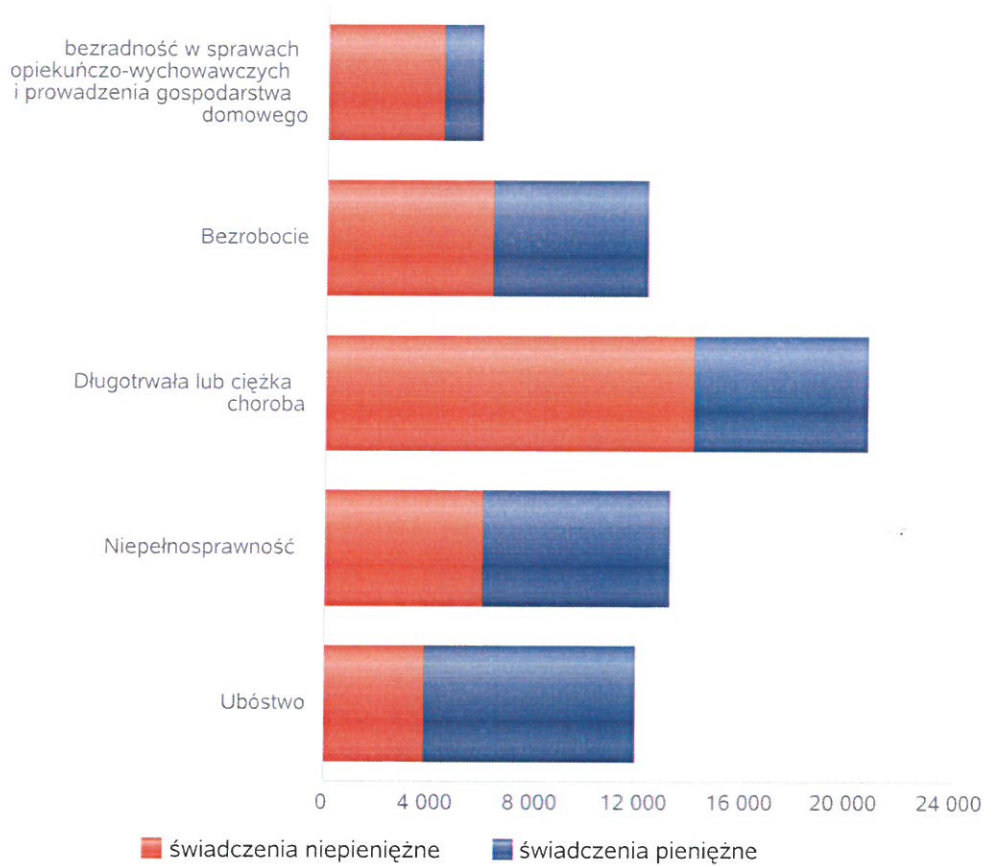
Powody udzielenia pomocy i wsparcia



Główne powody przyznania świadczeń w roku

Powód przyznania	Ogółem	Liczba świadczeń	
		świadczenia niepieniężne	świadczenia pieniężne
Długotrwała lub ciężka choroba	20 679	14 017	6 662
Niepełnosprawność	13 116	5 981	7 135
Bezrobocie	12 176	6 317	5 859
Ubóstwo	11 823	3 790	8 033
bezradność w sprawach opiekuńczo-wychowawczych i prowadzenia gospodarstwa domowego	5 885	4 457	1 428

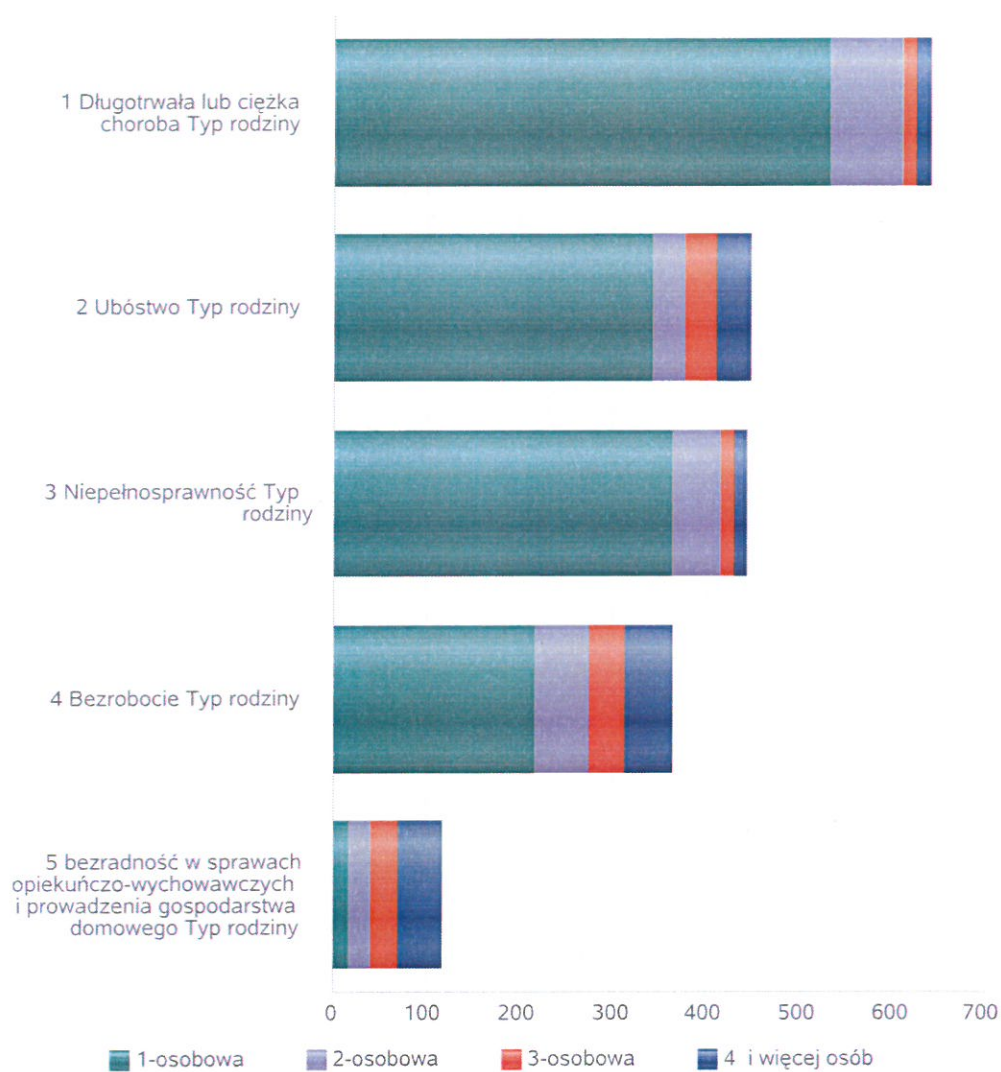
Liczba świadczeń



Główne powody przyznawania pomocy dla rodzin jednoosobowych i wieloosobowych

		Typ rodziny	Typ rodziny	Typ rodziny	Typ rodziny
Powód przyznania	Ogółem	1-osobowa	2-osobowa	3-osobowa	4 i więcej osób
Długotrwała lub ciężka choroba	641	533	77	15	16
Ubóstwo	448	343	34	33	38
Niepełnosprawność	443	363	53	14	13
Bezrobocie	364	217	58	38	51
bezradność w sprawach opiekuńczo-wychowawczych i prowadzenia gospodarstwa domowego	117	18	23	29	47

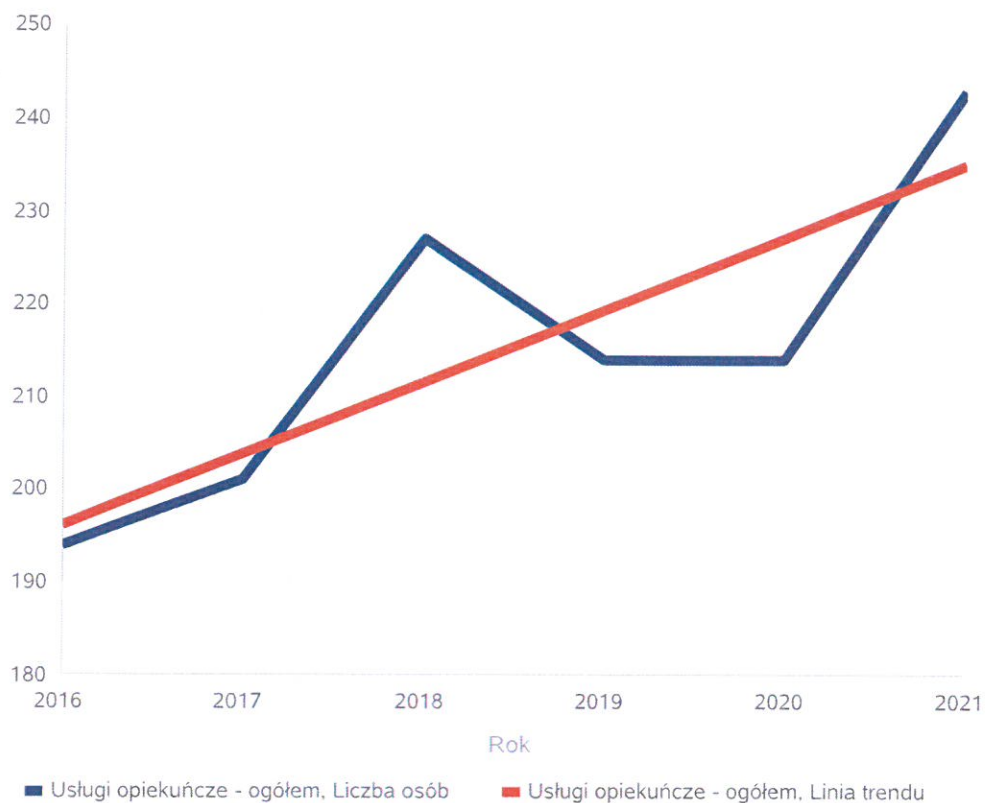
Liczba rodzin pobierających świadczenia wg powodów



Liczba osób korzystających ze usług opiekuńczych

Rok	Liczba osób
2016	194
2017	201
2018	227
2019	214
2020	214
2021	243

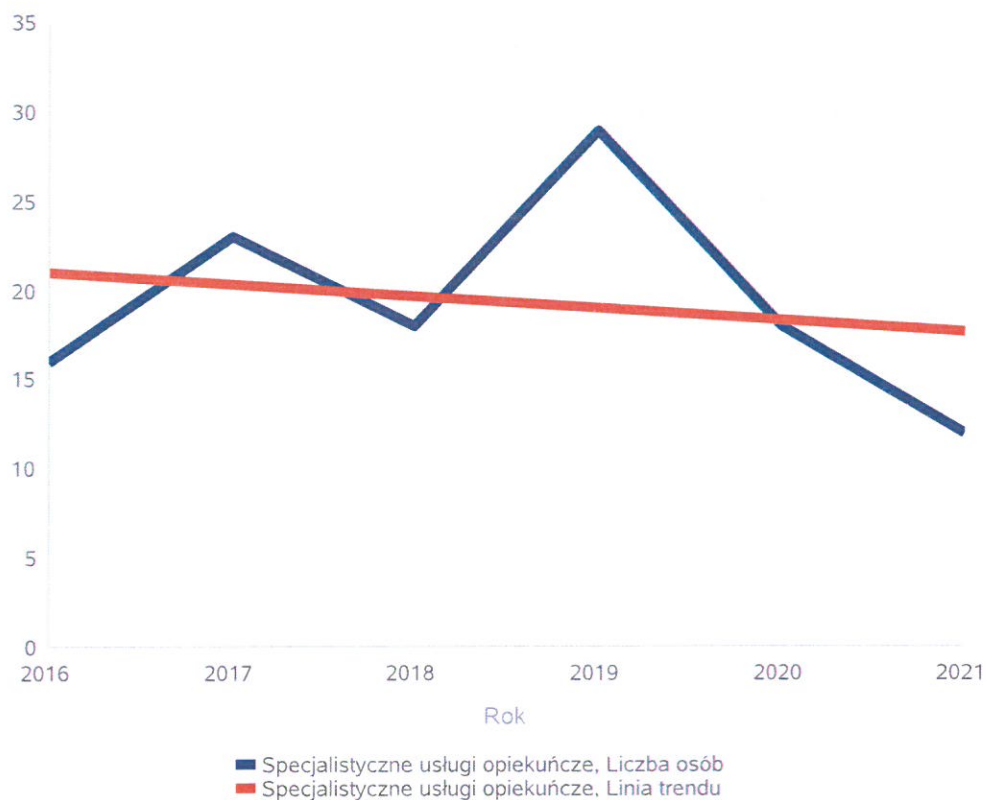
Liczba osób



Liczba osób korzystających z specjalistycznych usług opiekuńczych

Rok	Liczba osób
2016	16
2017	23
2018	18
2019	29
2020	18
2021	12

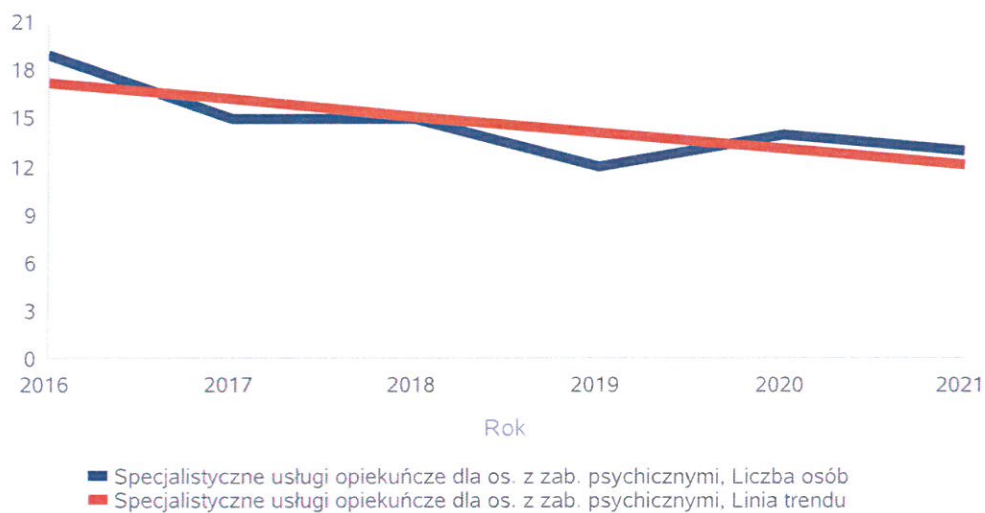
Liczba osób



Liczba osób korzystających z usług specjalistycznych opiekuńczych dla osób z zaburzeniami psychicznymi

Rok	Liczba osób
2016	19
2017	15
2018	15
2019	12
2020	14
2021	13

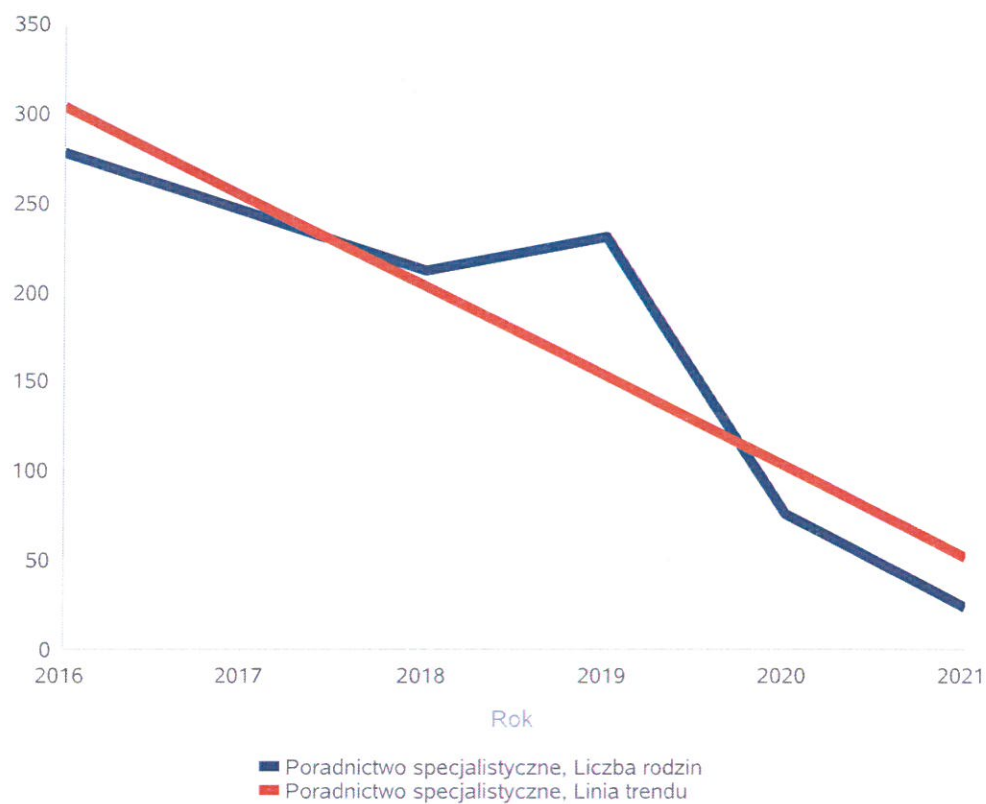
Liczba osób



Liczba rodzin korzystających z poradnictwa specjalistycznego

Rodzaj	Liczba rodzin w latach					
	2016	2017	2018	2019	2020	2021
Poradnictwo specjalistyczne	278	246	213	231	76	24

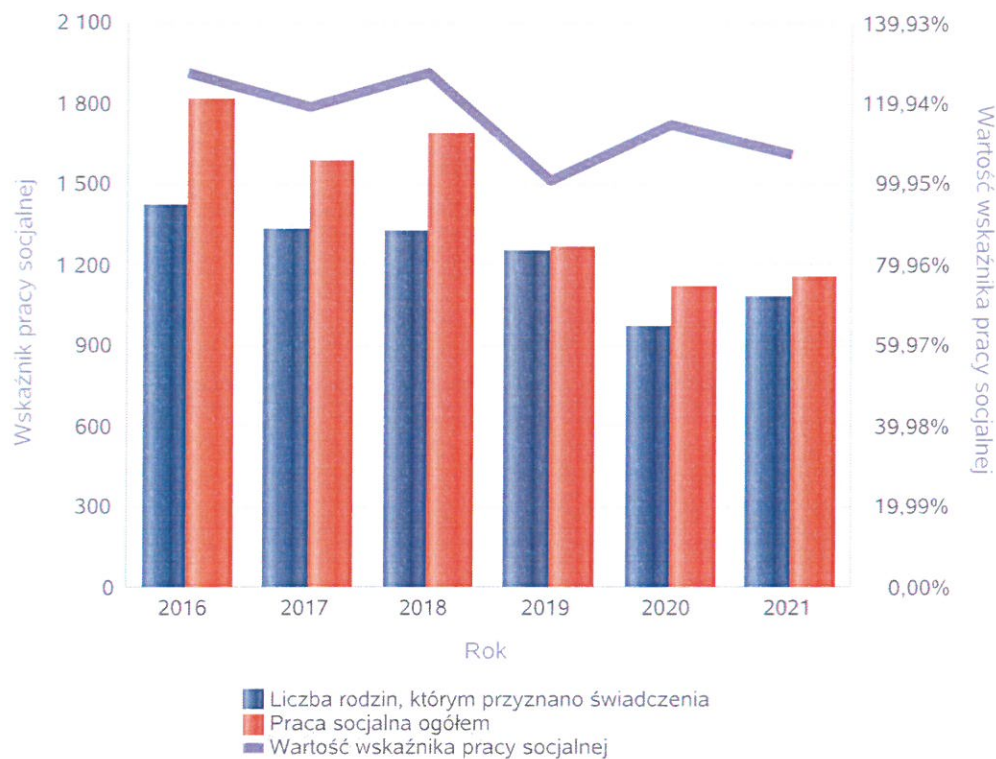
Liczba rodzin



Wskaźnik pracy socjalnej - wskaźnik obliczany jako stosunek liczby rodzin objętych pracą socjalną do rodzin osób, którym przyznano świadczenie pomnożony przez 100%

	2016	2017	2018	2019	2020	2021
Wskaźnik pracy socjalnej	127,46%	119,16%	127,57%	100,72%	114,81%	107,32%
Liczba rodzin, którym przyznano świadczenia	1 420	1 331	1 324	1 254	972	1 079
Praca socjalna ogółem	1 810	1 586	1 689	1 263	1 116	1 158

Wskaźnik pracy socjalnej



Liczba rodzin korzystających z interwencji kryzysowej

	Liczba rodzin					
Udzielone świadczenia	2016	2017	2018	2019	2020	2021
Interwencja kryzysowa	2	20	5	1	1	27

Liczba rodzin korzystających z interwencji kryzysowej

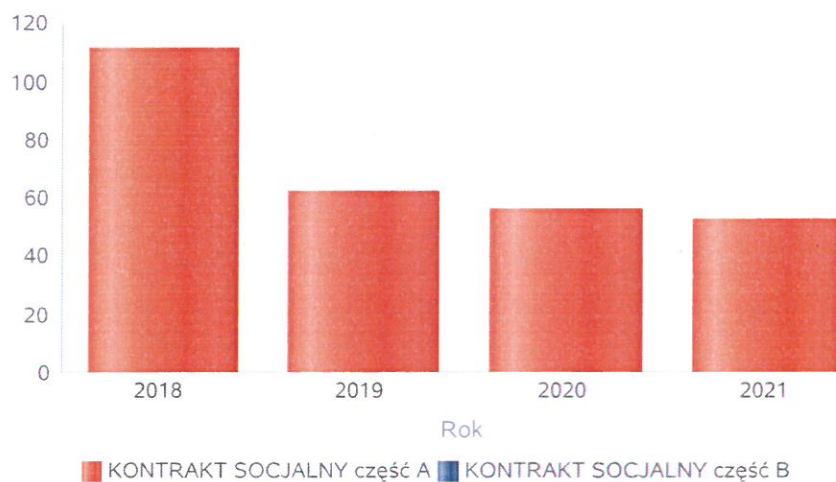


Kontrakt socjalny

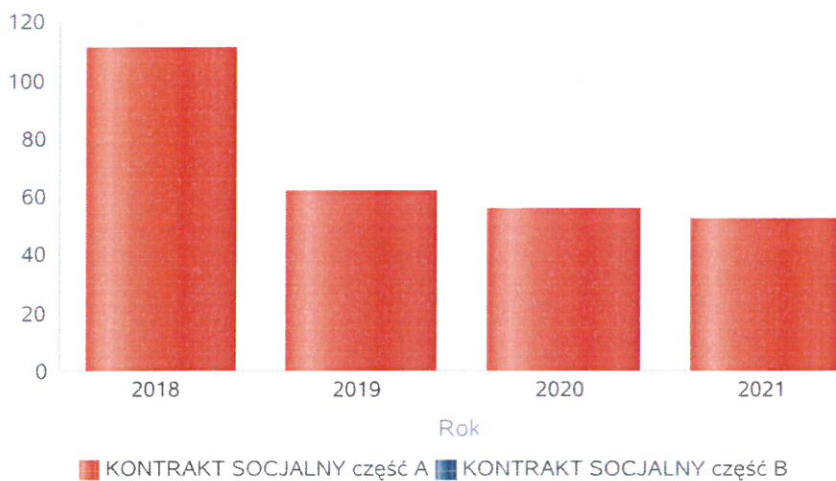
Wskaźnik obliczany jako udział osób objętych kontraktem socjalnym typu A i typu B w ogólnej liczbie osób nim objętych

Rok	Praca socjalna	Liczba kontraktów/projektów	Liczba osób objętych kontraktami/projektami socjalnymi
2018	KONTRAKT SOCJALNY część A	111	111
	KONTRAKT SOCJALNY część B	0	0
2019	KONTRAKT SOCJALNY część A	62	62
	KONTRAKT SOCJALNY część B	0	0
2020	KONTRAKT SOCJALNY część A	56	56
	KONTRAKT SOCJALNY część B	0	0
2021	KONTRAKT SOCJALNY część A	53	53
	KONTRAKT SOCJALNY część B	0	0

Liczba kontraktów/projektów

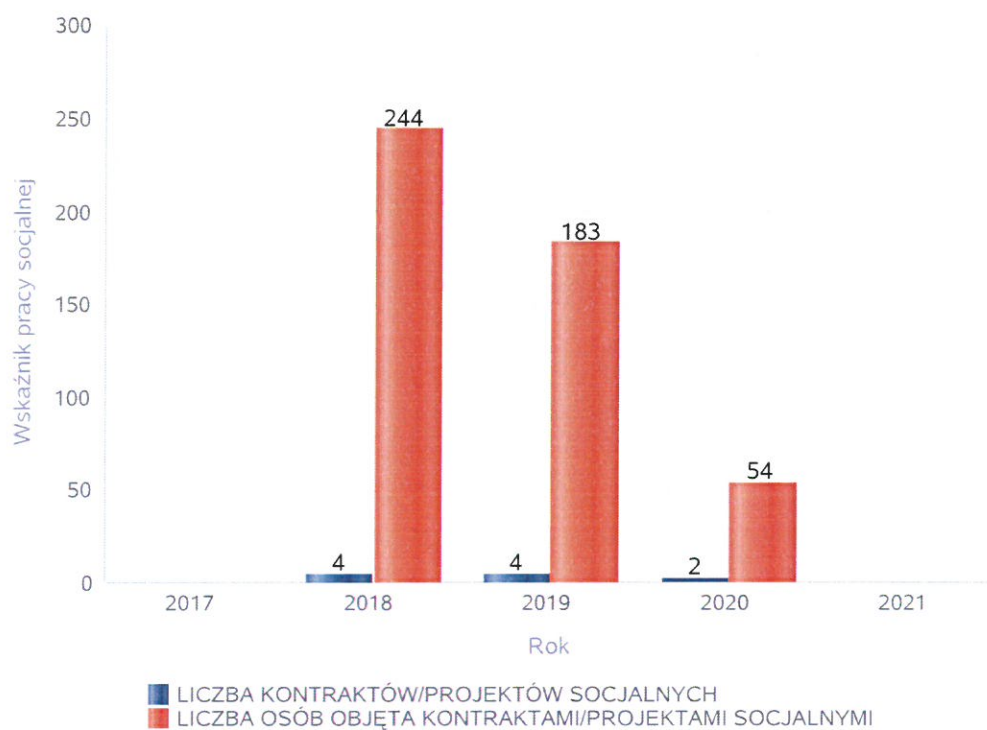


Liczba osób objętych kontraktami/projektami socjalnymi



Liczba projektów społecznych w odniesieniu do liczby osób nimi objętych

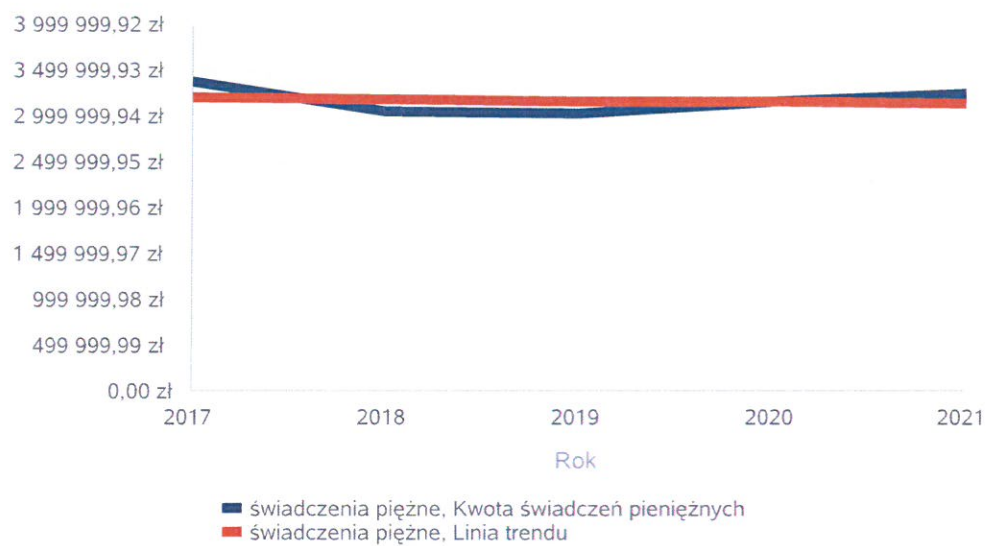
	2017	2018	2019	2020	2021
LICZBA KONTRAKTÓW/PROJEKTÓW SOCJALNYCH	0	4	4	2	0
LICZBA OSÓB OBJĘTA KONTRAKTAMI/PROJEKTAMI SOCJALNYMI	0	244	183	54	0



Świadczenia pieniężne z pomocy społecznej

Rok	Kwota świadczeń pieniężnych
2017	3 377 838,48 zł
2018	3 056 121,04 zł
2019	3 047 675,33 zł
2020	3 158 363,87 zł
2021	3 250 938,63 zł

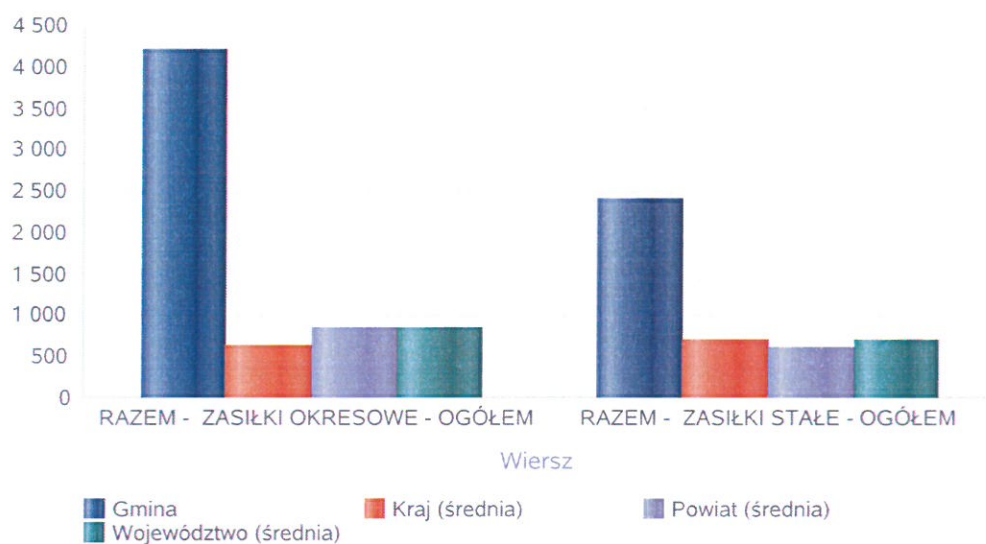
Kwota świadczeń pieniężnych



Podstawowe statystyki dla świadczeń pieniężnych

Poziom	Wiersz	Liczba świadczeń
Gmina	RAZEM - ZASIŁKI OKRESOWE - OGÓŁEM	4 213
	RAZEM - ZASIŁKI STAŁE - OGÓŁEM	2 423
Powiat (średnia)	RAZEM - ZASIŁKI OKRESOWE - OGÓŁEM	839
	RAZEM - ZASIŁKI STAŁE - OGÓŁEM	604
Województwo (średnia)	RAZEM - ZASIŁKI OKRESOWE - OGÓŁEM	851
	RAZEM - ZASIŁKI STAŁE - OGÓŁEM	712
Kraj (średnia)	RAZEM - ZASIŁKI OKRESOWE - OGÓŁEM	622
	RAZEM - ZASIŁKI STAŁE - OGÓŁEM	711

Liczba świadczeń



DANE O KORZYSTAJĄCYCH Z POMOCY I WSPARCIA
w całym okresie sprawozdawczym

WYSZCZEGÓLNIENIE		Rok 2020	Rok oceny 2021	Prognoza 2022
OSOBY I RODZINY, KTÓRYM UDZIELONO POMOCY I WSPARCIA				
Liczba osób	1	1 787	1 785	1 785
OSOBY I RODZINY, KTÓRYM PRZYZNANO ŚWIADCZENIE				
Liczba osób	2	1 227	1 229	1 229
W tym: osoby długotrwale korzystające	3	765	761	761
Wiek 0-17	4	216	131	131
Wiek produkcyjny *	5	710	716	716
Wiek poprodukcyjny **	6	303	381	381
Liczba rodzin	7	972	1 079	1 079
Liczba osób w rodzinach	8	1 557	1 665	1 665
w tym: KOBIETY (z wierszy 2-6)				
Ogółem	9	656	674	674
W tym: osoby długotrwale korzystające	10	406	402	402
Wiek 0-17	11	107	71	71
Wiek 18-59	12	321	314	314
Wiek 60 lat i więcej	13	228	289	289
OSOBY I RODZINY, Z KTÓRYMI PRZEPROWADZONO WYWIAD ŚRODOWISKOWY				
Liczba osób ogółem	14	1 076	1 101	1 101
Liczba rodzin	15	1 070	1 099	1 099
Liczba osób w rodzinach	16	1 712	1 697	1 697
KONTRAKT SOCJALNY				
Liczba zawartych kontraktów socjalnych - ogółem	17	56	53	53
Liczba osób objętych kontraktem socjalnym - ogółem	18	56	53	53

* wiek produkcyjny: kobiety w wieku 18-59 lat, mężczyźni 18-64 lat

** wiek poprodukcyjny: kobiety w wieku 60 i więcej, mężczyźni 65 i więcej

3.1. Dane o korzystających z pomocy i wsparcia GMINA - ZADANIA OPS oraz MOPS, MOPR

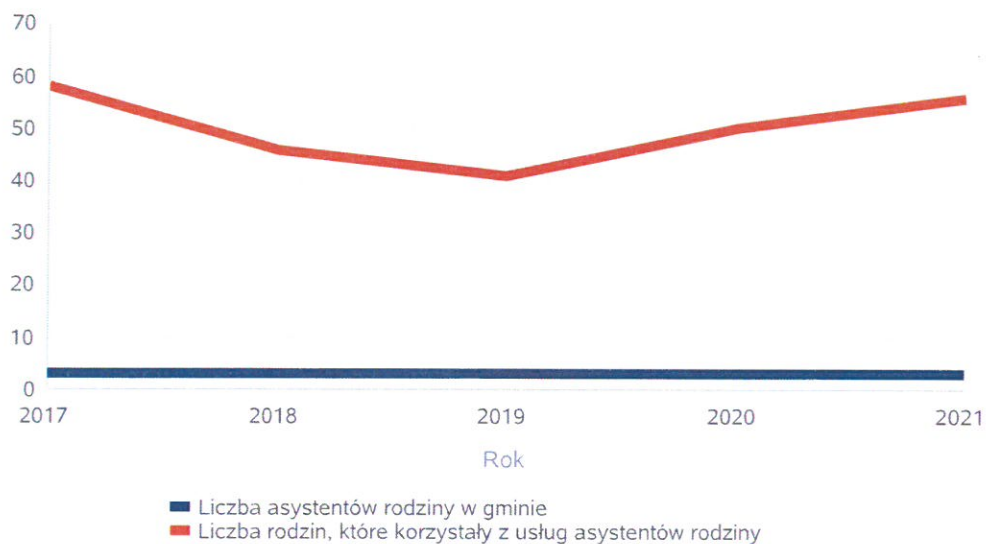
Pomoc i wsparcie w gminie miasto Oświęcim z pomocy społecznej w 2021 roku w postaci świadczeń pieniężnych uzyskało 838 rodzin, w tym 1369 osób, zaś w postaci świadczeń niepieniężnych 404 rodziny, w tym 719 osób. Odpłatność gminy za pobyt w Domu Pomocy Społecznej dotyczyła 39 osób. W gminie funkcjonowało 3 asystentów rodziny, którzy objęli swoją opieką 56 rodzin.

Poniżej prezentujemy w formie graficznej i tabelarycznej szczegółowe dane dotyczące: świadczeń pieniężnych z pomocy społecznej w podziale na zasiłki stałe, okresowe oraz celowe, liczby asystentów rodziny, liczby rodzin wspieranych i liczby osób objętych pracą asystenta rodziny.

Liczba asystentów rodziny oraz liczba rodzin objętych pracą asystenta rodziny

	2017	2018	2019	2020	2021
Liczba asystentów rodziny w gminie	3	3	3	3	3
Liczba rodzin, które korzystały z usług asystentów rodziny	58	46	41	50	56

Liczba asystentów rodziny oraz liczba rodzin



**Dane o osobach korzystających z pomocy i wsparcia
GMINA - ZADANIA OPS ORAZ MOPS, MOPR
wypełniają wyłącznie gminy i miasta na prawach powiatu
w całym okresie sprawozdawczym**

WYSZCZEGÓLNIENIE		Rok 2020	Rok oceny 2021	Prognoza 2022
ŚWIADCZENIA PIENIĘŻNE Z POMOCY SPOŁECZNEJ				
ZASIŁEK STAŁY				
Liczba osób	1	238	237	237
Kwota świadczeń w złotych	2	1 228 795	1 227 561	1 227 561
W tym: (wiersze 3-6)				
Zasiłek stały dla osób samotnie gospodarujących				
Liczba osób	3	214	217	217
Kwota świadczeń w złotych	4	1 170 248	1 172 418	1 172 418
Zasiłek stały dla osoby w rodzinie				
Liczba osób	5	25	20	20
Kwota świadczeń w złotych	6	58 547	55 143	55 143
ZASIŁEK OKRESOWY				
Liczba osób	7	542	542	542
Kwota świadczeń w złotych	8	1 035 795	1 073 915	1 073 915
W tym: (wiersze 9-16)				
Zasiłek okresowy z tytułu bezrobocia				
Liczba osób	9	287	294	294
Kwota świadczeń w złotych	10	616 241	698 040	698 040
Zasiłek okresowy z tytułu długotrwałej choroby				
Liczba osób	11	70	52	52
Kwota świadczeń w złotych	12	68 637	45 891	45 891
Zasiłek okresowy z tytułu niepełnosprawności				
Liczba osób	13	166	163	163
Kwota świadczeń w złotych	14	116 777	121 853	121 853
Zasiłek okresowy z tytułu możliwości utrzymania lub nabycia uprawnień do świadczeń z innych systemów zabezpieczenia społecznego				
Liczba osób	15	0	0	0
Kwota świadczeń w złotych	16	0	0	0
Zasiłek okresowy kontynuowany niezależnie od dochodu na podstawie art. 38 ust. 4a i 4b				
Liczba osób	17	0	0	0
Kwota świadczeń w złotych	18	0	0	0
ZASIŁEK CELOWY				
Liczba osób	19	737	814	814
Kwota świadczeń w złotych	20	894 731	949 440	949 440
W tym: (wiersze 21 - 22)				
ZASIŁEK CELOWY PRZYZNANY W RAMACH PROGRAMU WIELOLETNIEGO "POSIŁEK W SZKOLE I W DOMU"				
Liczba osób	21	650	654	654
Kwota świadczeń w złotych	22	614 946	658 670	658 670
ZASIŁEK CELOWY PRZYZNANY NIEZALEŻNIE OD DOCHODU na podstawie art. 39a ust. 1 i 2				

WYSZCZEGÓLNIENIE		Rok 2020	Rok oceny 2021	Prognoza 2022
Liczba osób	23	0	0	0
Kwota świadczeń w złotych	24	0	0	0
ŚWIADCZENIA NIEPIENIĘŻNE Z POMOCY SPOŁECZNEJ				
POSIŁEK OGÓŁEM				
Liczba osób	25	212	145	145
Kwota świadczeń w złotych	26	53 872	52 102	52 102
W tym: (z wierszy 25 - 26)				
DLA DZIECI				
Liczba osób	27	195	132	132
Kwota świadczeń w złotych	28	37 456	41 485	41 485
W tym (z wierszy 25-26):				
POSIŁEK świadczenie przyznane w ramach programu wieloletniego "POSIŁEK W SZKOLE I W DOMU"				
Liczba osób	29	212	145	145
Kwota świadczeń w złotych	30	53 872	52 102	52 102
W tym (z wierszy 29-30):				
DLA DZIECI				
Liczba osób	31	209	134	134
Kwota świadczeń w złotych	32	37 456	41 485	41 485
SCHRONIENIE - OGÓŁEM				
Liczba osób	33	132	130	130
Kwota świadczeń w złotych	34	439 999	517 208	517 208
UBRANIE				
Liczba osób	35	0	0	0
Kwota świadczeń w złotych	36	0	0	0
SPRAWIENIE POGRZEBU				
Liczba osób	37	3	11	11
Kwota świadczeń w złotych	38	10 710	36 950	36 950
ODPŁATNOŚĆ GMINY ZA POBYT W DOMU POMOCY SPOŁECZNEJ				
Liczba osób	39	40	39	39
Kwota świadczeń w złotych	40	1 231 811	1 297 118	1 297 118
WSPIERANIE RODZINY I PIECZA ZASTĘPCZA				
Liczba rodzin objęta pracą asystenta rodziny	41	50	56	56
Liczba rodzin wspierających	42	0	0	0
Liczba asystentów rodziny	43	3	3	3
Odpłatność za pobyt dziecka w pieczy zastępczej w złotych	44	10 064	8 526	8 981

4. Inne rodzaje pomocy i świadczeń

Liczba pobierających w roku oceny zasiłek wychowawczy wyniosła 4 055 rodzin. W stosunku do roku poprzedniego liczba ta wzrosła o 113 rodzin (co stanowi wzrost o 2,87 % w stosunku do roku poprzedniego). Całkowita kwota przyznanego świadczenia w formie zasiłku wychowawczego wyniosła 34 283 639 zł i w porównaniu z rokiem poprzednim zmalała o 798 726 zł. Liczba pobierających w roku oceny zasiłek rodzinny wyniosła 429 rodzin. W stosunku do roku poprzedniego liczba ta zmalała o 90 rodzin (co stanowi spadek o 17,34 % w stosunku do roku poprzedniego). Całkowita kwota przyznanego świadczenia w formie zasiłku rodzinnego wyniosła 1 306 410 zł i w porównaniu z rokiem poprzednim zmalała o 247 191 zł.

Poniżej prezentujemy w formie graficznej i tabelarycznej szczegółowe dane dotyczące: liczby rodzin, które otrzymały świadczenie wychowawcze w ciągu roku, kwoty świadczenia wychowawczego w ciągu roku, liczby rodzin i kwoty świadczeń w zakresie zasiłków rodzinnych, dodatków do zasiłków rodzinnych, jednorazowych dodatków z tytułu urodzenia się dziecka, jednorazowej zapomogi z tytułu urodzenia dziecka, liczby i kwot świadczeń pielęgnacyjnych, zasiłku pielęgnacyjnego, zasiłku pielęgnacyjnego dla niepełnosprawnego dziecka, dla osoby niepełnosprawnej w wieku powyżej 16 lat o różnych stopniach niepełnosprawności, zasiłku pielęgnacyjnego dla osób, które ukończyły 75 lat, specjalnego zasiłku opiekuńczego, zasiłku dla opiekuna, świadczeń alimentacyjnych.

Dane uzupełniające za 2021r.:

Świadczenie wychowawcze SW 500+

Rzeczywista liczba rodzin, którym wypłacono SW 500+ w 2021r.: **4.055 rodzin**

Ogólna liczba dzieci, na które wypłacono SW 500+ w 2021r.: **6.201 dzieci**

Środki pieniężne wydatkowane na wypłatę SW 500+ w 2021r.: **34.283.639 zł**

Świadczenie rodzicielskie (1.000 zł miesięcznie przez rok):

Liczba rodzin, którym wypłacono świadczenie rodzicielskie w 2021r.: **118 rodzin**

Liczba dzieci, na które wypłacono świadczenie rodzicielskie w 2021r.: **124 dzieci**

Środki pieniężne wydatkowane na wypłatę świadczenia rodzicielskiego w 2021r.: **713.847 zł**

Świadczenie "Za życiem" (4.000 zł jednorazowo):

Liczba rodzin (osób), którym wypłacono świadczenie "Za życiem" w 2021r.: **4 rodziny**

Liczba dzieci, na które wypłacono świadczenie "Za życiem" w 2021r.: **4 dzieci**

Środki pieniężne wydatkowane na wypłatę świadczenia "Za życiem" w 2021r.: **16.000 zł**

Świadczenie Dobry Start SDS 300+:

W miesiącu styczniu 2021r. wypłacono kwotę 7.500,00 zł tytułem 25 świadczeń dobry start przyznanych w miesiącu grudniu 2020r. dla 25 dzieci w związku rozpoczęciem roku szkolnego 2020/2021.

2021r.	Liczba rodzin	Liczba dzieci	Kwota świadczeń
Świadczenie wychowawcze "Rodzina 500+"	4.055	6.201	34.283.639 zł
Świadczenie rodzicielskie (1.000 zł miesięcznie przez rok)	118	124	713.847 zł
Program <i>Za życiem</i>	4	4	16.000 zł

Świadczenie wychowawcze - kwota świadczeń

Rok	Wydatki
2017	17 770 069,00 zł
2018	17 224 754,00 zł
2019	25 697 800,00 zł
2020	35 082 365,00 zł
2021	34 283 639,00 zł

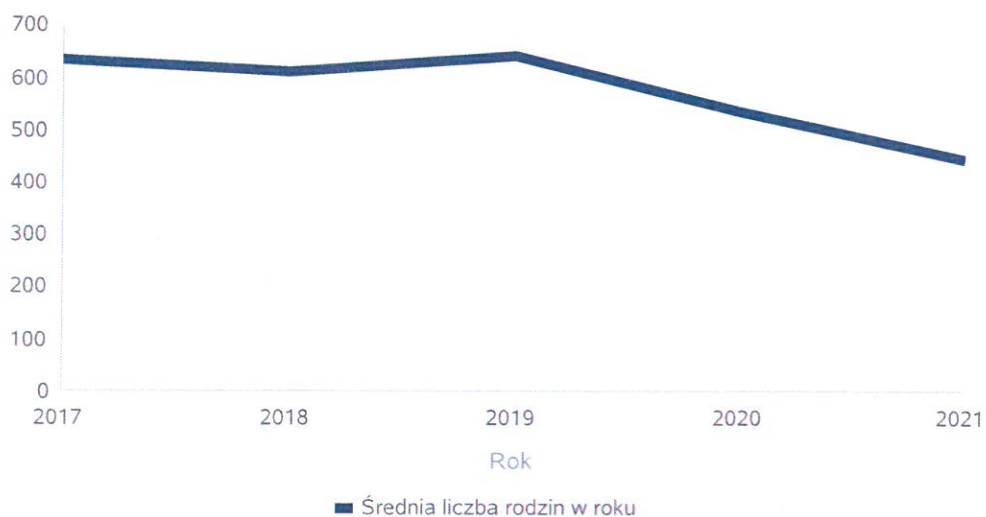
Świadczenie wychowawcze - kwota świadczeń



Średniomiesięczna liczba rodzin korzystających z zasiłków rodzinnych wraz dodatkami oraz korzystających z jednorazowej zapomogi z tytułu urodzenia dziecka

	Liczba rodzin				
	2017	2018	2019	2020	2021
Liczba rodzin korzystających z zasiłków rodzinnych wraz dodatkami	635	611	643	534	442

Średniomiesięczna liczba rodzin korzystających z zasiłków rodzinnych wraz dodatkami



Kwotę zasiłków rodzinnych wraz z dodatkami ogółem wypłaconych w ciągu roku

Rok	Kwota
2017	2 851 340,84 zł
2018	2 844 221,93 zł
2019	3 033 665,81 zł
2020	2 547 109,84 zł
2021	2 139 274,12 zł

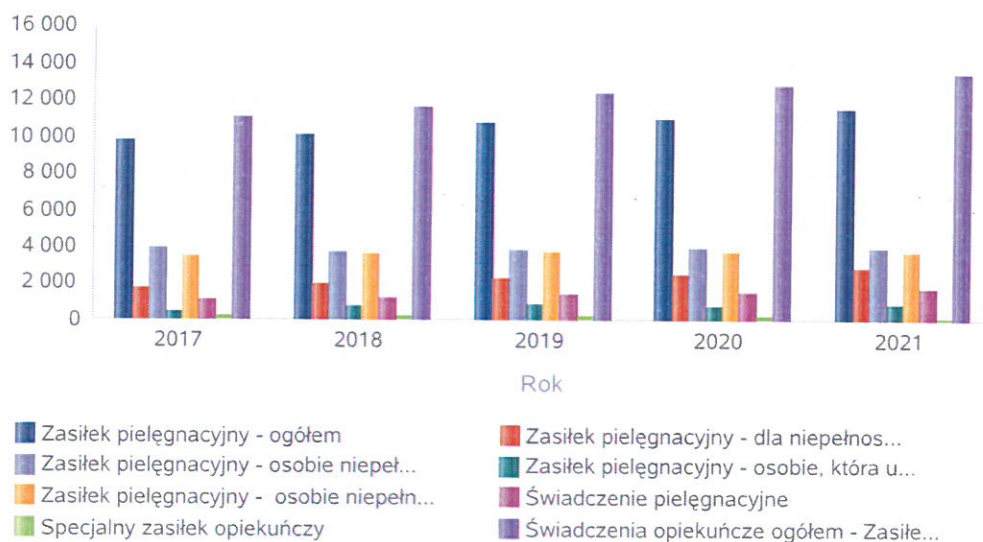
Kwota zasiłków rodzinnych wraz dodatkami oraz jednorazowej zapomogi z tytułu urodzenia dziecka



Liczba świadczeń: świadczenie pielęgnacyjne, zasiłek pielęgnacyjny, zasiłek pielęgnacyjny dla niepełnosprawnego dziecka, dla osoby niepełnosprawnej w wieku powyżej 16 lat o różnych stopniach niepełnosprawności, zasiłek pielęgnacyjny dla osób, które ukończyły 75 lat, specjalny zasiłek opiekuńczy, zasiłek dla opiekuna

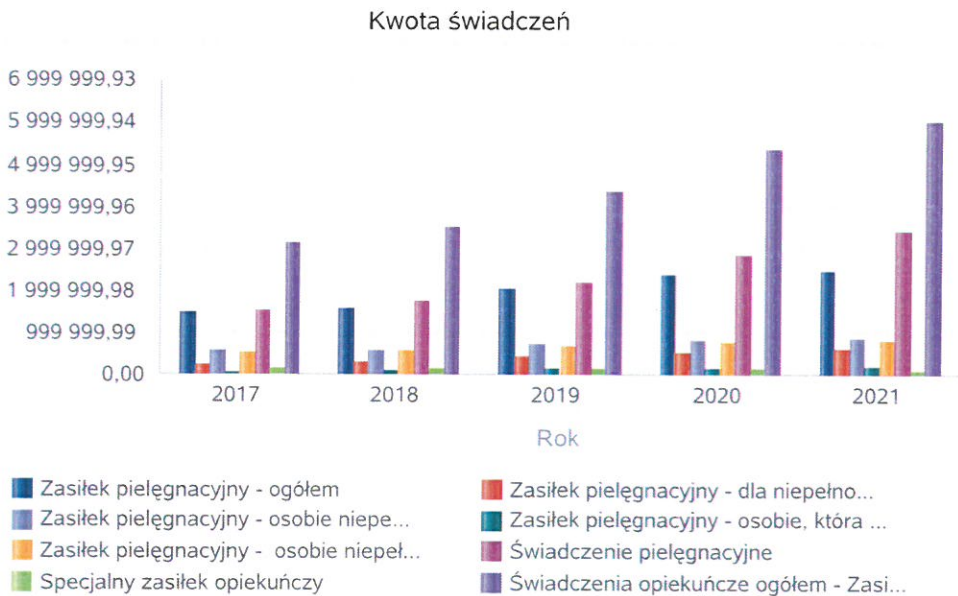
Świadczenia opiekuńcze	Liczba świadczeń				
	2017	2018	2019	2020	2021
Zasiłek pielęgnacyjny - ogółem	9 725	10 131	10 760	10 999	11 527
Zasiłek pielęgnacyjny - dla niepełnosprawnego dziecka	1 818	1 996	2 364	2 573	2 873
Zasiłek pielęgnacyjny - osobie niepełnosprawnej w wieku powyżej 16. roku życia o znacznym stopniu niepełnosprawności	3 971	3 700	3 826	3 917	3 978
Zasiłek pielęgnacyjny - osobie, która ukończyła 75 lat	487	853	891	814	936
Zasiłek pielęgnacyjny - osobie niepełnosprawnej w wieku powyżej 16. roku życia legitymującej się orzeczeniem o umiarkowanym stopniu niepełnosprawności, jeżeli niepełnosprawność powstała w wieku do ukończenia 21 roku życia	3 449	3 582	3 679	3 695	3 740
Świadczenie pielęgnacyjne	1 086	1 195	1 403	1 593	1 756
Specjalny zasiłek opiekuńczy	305	271	246	230	169
Świadczenia opiekuńcze ogółem - Zasiłek pielęgnacyjny, świadczenia pielęgnacyjne, specjalny zasiłek opiekuńczy	11 116	11 597	12 409	12 822	13 452

Liczba świadczeń



Kwota świadczeń: świadczenie pielęgnacyjne, zasiłek pielęgnacyjny, zasiłek pielęgnacyjny dla niepełnosprawnego dziecka, dla osoby niepełnosprawnej w wieku powyżej 16 lat o różnych stopniach niepełnosprawności, zasiłek pielęgnacyjny dla osób które ukończyły 75 lat, specjalny zasiłek opiekuńczy, zasiłek dla opiekuna

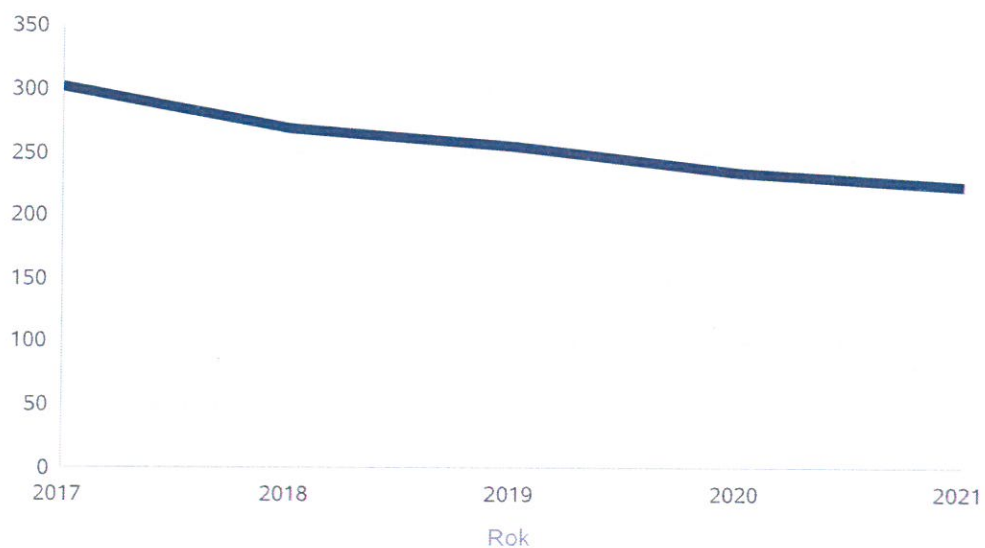
	Kwota świadczeń				
Świadczenia opiekuńcze	2017	2018	2019	2020	2021
Zasiłek pielęgnacyjny - ogółem	1 487 925,00	1 601 289,00	2 030 956,00	2 370 883,00	2 486 794,00
Zasiłek pielęgnacyjny - dla niepełnosprawnego dziecka	278 154,00	315 631,00	445 772,00	554 100,00	618 914,00
Zasiłek pielęgnacyjny - osobie niepełnosprawnej w wieku powyżej 16. roku życia o znacznym stopniu niepełnosprawności	607 563,00	584 732,00	723 815,00	844 503,00	858 612,00
Zasiłek pielęgnacyjny - osobie, która ukończyła 75 lat	74 511,00	134 876,00	168 717,00	175 694,00	202 026,00
Zasiłek pielęgnacyjny - osobie niepełnosprawnej w wieku powyżej 16. roku życia legitymującej się orzeczeniem o umiarkowanym stopniu niepełnosprawności, jeżeli niepełnosprawność powstała w wieku do ukończenia 21 roku życia	527 697,00	566 050,00	692 652,00	796 586,00	807 242,00
Świadczenie pielęgnacyjne	1 509 482,00	1 759 900,00	2 208 415,00	2 872 455,00	3 413 851,00
Specjalny zasiłek opiekuńczy	156 858,00	138 422,00	151 867,00	140 817,00	103 460,00
Świadczenia opiekuńcze ogółem - Zasiłek pielęgnacyjny, świadczenia pielęgnacyjne, specjalny zasiłek opiekuńczy	3 154 265,00	3 499 611,00	4 391 238,00	5 384 155,00	6 004 105,00



Liczba osób korzystających ze świadczenia alimentacyjnego w poszczególnych latach

	Liczba osób				
	2017	2018	2019	2020	2021
Liczba osób korzystających ze świadczenia alimentacyjnego	303	270	255	235	223

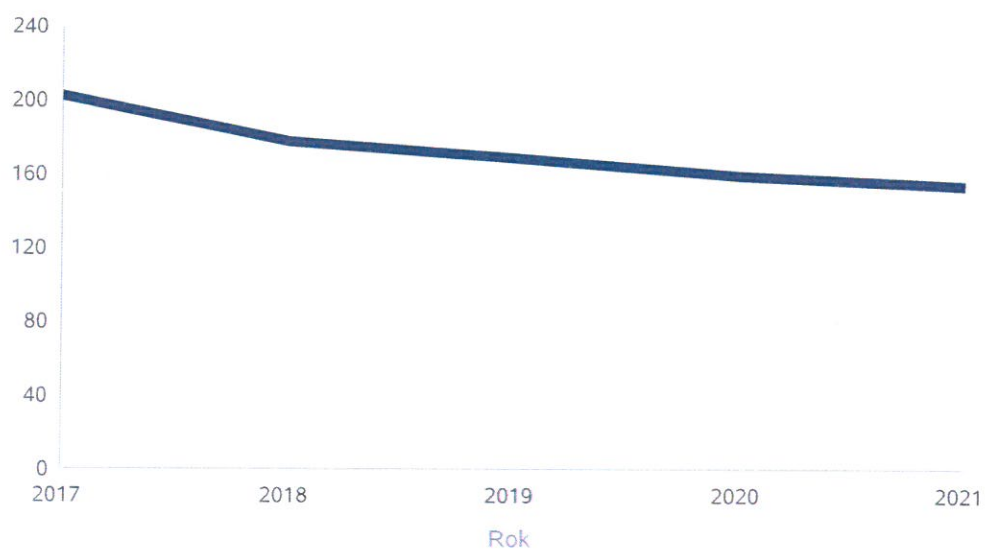
Liczba osób korzystających ze świadczenia alimentacyjnego



Liczba rodzin korzystających ze świadczenia alimentacyjnego w poszczególnych latach

	Liczba rodzin				
	2017	2018	2019	2020	2021
Liczba rodzin korzystających ze świadczenia alimentacyjnego	203	178	170	160	154

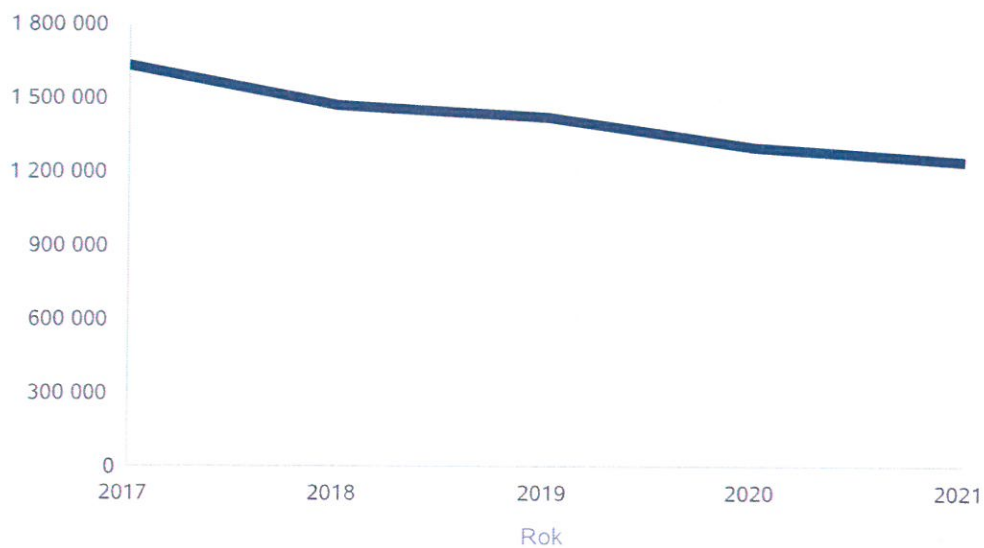
Liczba rodzin korzystających ze świadczenia alimentacyjnego



Kwota świadczeń z funduszu alimentacyjnego w poszczególnych latach [w zł]

	Kwota				
	2017	2018	2019	2020	2021
Ogólna kwota świadczeń z funduszu alimentacyjnego	1 637 149	1 476 093	1 424 068	1 305 713	1 247 939

Kwota świadczeń z funduszu alimentacyjnego



INNE RODZAJE POMOCY I ŚWIADCZEŃ

WYSZCZEGÓLNIENIE		Rok 2020	Rok oceny 2021	Prognoza 2022
DODATKI MIESZKANIOWE				
Liczba gospodarstw domowych	1	971	979	1 000
Kwota świadczeń w złotych	2	1 398 613	1 430 094	1 500 000
DODATKI ENERGETYCZNE				
Liczba gospodarstw domowych	3	334	331	13
Kwota świadczeń w złotych	4	19 967	17 139	5 362

5. Zasoby instytucjonalne pomocy i wsparcia

Pomoc społeczna to nie tylko wsparcie finansowe osób i rodzin potrzebujących pomocy, ale także pomoc instytucjonalna, świadczona przez placówki pomocy społecznej.

W gminie miasto Oświęcim prowadzą działalność następujące instytucje pomocy społecznej:

- Dzienny Dom Pomocy - odrębna jednostka miasta Oświęcim, do której zadań należy

m.in. świadczenie usług opiekuńczych i specjalistycznych usług opiekuńczych mieszkańcom miasta, finansowana jest z budżetu gminy oraz współfinansowana z Regionalnego Programu Operacyjnego.

- Ośrodek Wsparcia dla Osób z Zaburzeniami Psychicznymi (ŚDS) - odrębna jednostka miasta Oświęcim.

W strukturze organizacyjnej Miejskiego Ośrodka Pomocy Społecznej w Oświęcimiu funkcjonują - mieszkania chronione treningowe oraz Schronisko dla Osób Bezdomnych wraz z Ogrzewalnią i Łażnią miejską.

Gmina miasto Oświęcim zleca 3 organizacjom w ramach Ustawy o działalności pożytku publicznego i o wolontariacie prowadzenie 4 placówek wsparcia dziennego, które prowadzone są w oparciu o Ustawę o wspieraniu rodziny i systemie pieczy zastępczej.

Poniżej prezentujemy w formie graficznej i tabelarycznej szczegółowe dane dotyczące: liczby placówek w podziale na typ i instytucje prowadzącą, liczby miejsc i liczby osób korzystających z placówek, wskaźnik nasycenia usługami w postaci środowiskowych domów samopomocy, mieszkań chronionych.


Przeprowadzona w roku 2019 analiza nie potwierdziła potrzeby ewentualnego utworzenia na terenie miasta Oświęcim Centrum Usług Socjalnych.

Uwagi: w wierszu 20 w tabeli Zasoby Instytucjonalne Pomocy i Wsparcia (c.d.) str. 59 - ilość osób korzystających - PLACÓWKI WSPARCIA DZIENNEGO - została zmieniona wartość gdyż faktyczna liczba osób korzystających z placówek była znacznie wyższa zgodnie z przedstawionymi danymi w sprawozdaniu merytorycznym z realizacji **Gminnego programu profilaktyki i rozwiązywania problemów alkoholowych oraz przeciwdziałania narkomanii na terenie miasta Oświęcim na rok 2021**.

Liczba jednostek organizacyjnych pomocy i integracji społecznej o zasięgu lokalnym i o zasięgu ponadgminnym w podziale na instytucję prowadzącą

Jednostka	INNY PODMIOT PROWADZĄCY NA ZLECENIE GMINY - liczba jednostek	INNY PODMIOT PROWADZĄCY NA ZLECENIE POWIATU - liczba jednostek	PODMIOT PROWADZĄCY - GMINA - liczba jednostek	PODMIOT PROWADZĄCY - POWIAT - liczba jednostek
DOMY POMOCY SPOŁECZNEJ	0	0	0	0
MIESZKANIA CHRONIONE OGÓŁEM	0	0	3	0
NOCLEGOWNIE	0	0	0	0
OGRZEWAŁNIE	0	0	1	0
OŚRODKI INTERWENCJI KRYZYSOWEJ OGÓŁEM		0		0
OŚRODKI POMOCY SPOŁECZNEJ			1	
OŚRODKI WSPARCIA OGÓŁEM	0	0	3	0
PLACÓWKI SPECJALISTYCZNEGO PORADNICTWA OGÓŁEM		0		0
POWIATOWE CENTRA POMOCY RODZINIE				0
RODZINNE DOMY POMOCY	0			

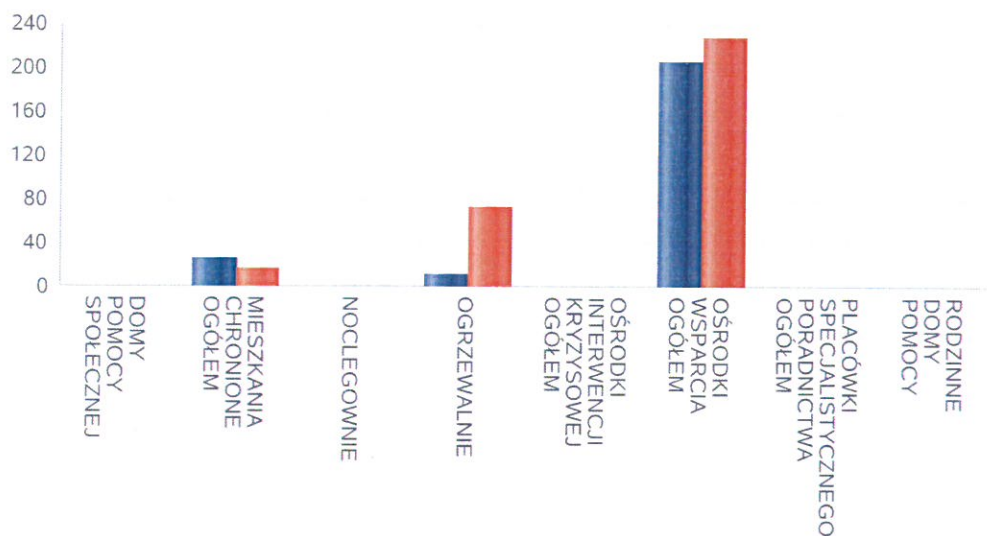
Liczba jednostek organizacyjnych pomocy i integracji społecznej



Liczba miejsc w jednostkach organizacyjnych pomocy i integracji społecznej o zasięgu lokalnym i o zasięgu ponadgminnym

Rodzaj placówki	liczba miejsc	liczba osób korzystających
DOMY POMOCY SPOŁECZNEJ	0	0
MIESZKANIA CHRONIONE OGÓŁEM	26	18
NOCLEGOWNIE	0	0
OGRZEWALNIE	12	73
OŚRODKI INTERWENCJI KRYZYSOWEJ OGÓŁEM		0
OŚRODKI WSPARCIA OGÓŁEM	207	228
PLACÓWKI SPECJALISTYCZNEGO PORADNICTWA OGÓŁEM		0
RODZINNE DOMY POMOCY	0	0

Liczba miejsc w jednostkach organizacyjnych pomocy i integracji społecznej o zasięgu lokalnym i o zasięgu ponadgminnym



Nasycenie usługami w DPS

Wskaźnik obliczany jako stosunek liczby osób umieszczonych w DPS pomnożony przez 100 do sumy liczby osób umieszczonych w DPS i liczby oczekujących

Grupa osób	Wskaźnik nasycenia usługami w DPS-ach wyrażony w %			
	2018	2019	2020	2021
ogółem				
osoby w podeszłym wieku				
osoby przewlekle somatycznie chore				
osoby przewlekle psychicznie chore				
osoby dorosłe niepełnosprawne intelektualnie				
dzieci i młodzież niepełnosprawna intelektualnie				
osoby niepełnosprawne fizycznie				
osoby uzależnione od alkoholu				

Nasycenie usługami w DPS-ach



Rozmieszczenie jednostek organizacyjnych pomocy i integracji społecznej o zasięgu ponadgminnym

Powiat	Ogółem	DOMY POMOCY SPOŁ.	MIESZK. CHRO - NIONE OG.	NOCLE - GOWNIE	OGRZE - WALNIE	OŚR. INTER - WENCJI KRYZYS. OG.	OŚR. POM. SPOŁ.	OŚRODKI WSPARCIA OGÓŁEM	PLAC. SPEC. PORAD.	POWIAT. CENTRA POM. RODZ.	RODZ. DOMY POM.
Powiat bocheński	18	0	2	0	0		9	7			0
Powiat brzeski (małopolskie)	16	1	0	1	0		7	7			0
Powiat chrzanowski	13	0	3	1	0		5	4			0
Powiat dąbrowski	17	0	3	0	0		7	7			0
Powiat gorlicki	31	1	6	0	1		10	13			0
Powiat krakowski	42	0	3	0	0		17	22			0
Powiat limanowski	24	0	3	0	0		12	9			0
Powiat m. Kraków	64	1	30	1	3		1	27			1
Powiat m. Nowy Sącz	6	0	1	1	0		1	3			0
Powiat m. Tarnów	6	0	3	1	0		1	1			0
Powiat miechowski	18	0	2	0	0		7	9			0
Powiat myślenicki	18	0	5	0	0		9	4			0
Powiat nowosądecki	33	1	6	0	0		16	10			0
Powiat nowotarski	22	0	3	1	0		14	4			0
Powiat olkuski	17	0	6	0	0		6	5			0
Powiat oświęcimski	23	0	4	0	2		9	8			0
Powiat proszowski	13	0	1	0	0		6	6			0
Powiat suski	14	0	4	0	0		9	1			0
Powiat tarnowski	40	0	8	0	0		16	15			1
Powiat tatrzański	7	0	0	1	0		5	1			0
Powiat wadowicki	27	0	5	0	0		10	12			0
Powiat wielicki	16	1	2	0	0		5	8			0

Powiat	Ogółem	DOMY POMOCY SPOŁ.	MIESZK. CHRO - NIONE OG.	NOCLE - GOWNIE	OGRZE - WALNIE	OŚR. INTER - WENCJI KRYZYS. OG.	OŚR. POM. SPOŁ.	OŚRODKI WSPARCIA OGÓŁEM	PLAC. SPEC. PORAD.	POWIAT. CENTRA POM. RODZ.	RODZ. DOMY POM.
Powiat bocheński	8	1	1	0	0	1		3	1	1	
Powiat brzeski (małopolskie)	6	2	1	0	0	1		1	0	1	
Powiat	6	1	1	0	0	1		2	0	1	54

Powiat	Ogółem	DOMY POMOCY SPOŁ.	MIESZK. CHRO - NIONE OG.	NOCLE - GOWNIE	OGRZE - WALNIE	OŚR. INTER - WENCJI KRYZYS. OG.	OŚR. POM. SPOŁ.	OŚRODKI WSPARCIA OGÓŁEM	PLAC. SPEC. PORAD.	POWIAT. CENTRA POM. RODZ.	RODZ. DOMY POM.
chrzanowski											
Powiat dąbrowski	3	2	0	0	0	0		0	0	1	
Powiat gorlicki	7	3	1	0	0	1		1	0	1	
Powiat krakowski	14	9	1	0	0	0		3	0	1	
Powiat limanowski	7	5	1	0	0	0		0	0	1	
Powiat m. Kraków	19	14	0	0	0	1		0	4	0	
Powiat m. Nowy Sącz	7	3	2	0	0	1		1	0	0	
Powiat m. Tarnów	8	4	0	0	0	1		2	1	0	
Powiat miechowski	6	5	0	0	0	0		0	0	1	
Powiat myślenicki	9	3	0	0	0	1		2	2	1	
Powiat nowosądecki	8	3	2	0	0	0		2	0	1	
Powiat nowotarski	6	3	0	0	0	0		2	0	1	
Powiat olkuski	6	1	2	0	0	0		1	1	1	
Powiat oświęcimski	8	3	2	0	0	1		1	0	1	
Powiat proszowski	7	2	1	0	0	1		2	0	1	
Powiat suski	6	3	1	0	0	0		1	0	1	
Powiat tarnowski	13	8	0	0	0	1		3	0	1	
Powiat tatrzański	4	2	0	0	0	1		0	0	1	
Powiat wadowicki	9	5	0	0	0	1		1	1	1	
Powiat wielicki	8	4	0	0	0	1		2	0	1	

ZASOBY INSTYTUCJONALNE POMOCY I WSPARCIA

WYSZCZEGÓLNIENIE		Rok 2020	Rok oceny 2021	Prognoza 2022
OŚRODKI WSPARCIA - OGÓŁEM				
Liczba miejsc w placówkach ogółem	1	212	207	207
Liczba osób korzystających	2	322	228	231
Liczba osób oczekujących (wg stanu na 31 grudnia danego roku)	3	2	0	3
Liczba decyzji odmownych (wg stanu na 31 grudnia danego roku)	4	0	0	0
Kadra placówek - liczba osób zatrudnionych ogółem (wg stanu na 31 grudnia danego roku)	5	48	45	46
Roczny koszt prowadzenia i utrzymania placówek (w złotych)	6	4 391 195	3 785 263	4 475 409
W TYM (z wierszy 1-6, dotyczy wierszy 7-27):				
ŚRODOWISKOWE DOMY SAMOPOMOCY				
Liczba miejsc w placówkach ogółem	7	70	70	70
Liczba osób korzystających	8	77	77	77
Liczba osób umieszczonych	9	2	6	6
Liczba osób oczekujących (wg stanu na 31 grudnia danego roku)	10	2	0	3
Kadra placówek - liczba osób zatrudnionych ogółem (wg stanu na 31 grudnia danego roku)	11	15	16	17
Roczny koszt prowadzenia i utrzymania placówek (w złotych)	12	1 614 870	1 557 335	1 684 414
DZIENNE DOMY POMOCY				
Liczba miejsc w placówkach ogółem	13	90	97	97
Liczba osób korzystających	14	119	97	100
Liczba osób oczekujących (wg stanu na 31 grudnia danego roku)	15	0	0	0
Kadra placówek - liczba osób zatrudnionych ogółem (wg stanu na 31 grudnia danego roku)	16	27	24	24
Roczny koszt prowadzenia i utrzymania placówek (w złotych)	17	2 370 932	1 798 054	2 300 000
KLUBY SAMOPOMOCY				
Liczba miejsc w placówkach ogółem	18	0	0	0
Liczba osób korzystających	19	0	0	0
Liczba osób oczekujących (wg stanu na 31 grudnia danego roku)	20	0	0	0
Kadra placówek - liczba osób zatrudnionych ogółem (wg stanu na 31 grudnia danego roku)	21	0	0	0
Roczny koszt prowadzenia i utrzymania placówek (w złotych)	22	0	0	0
SCHRONISKA DLA OSÓB BEZDOMNYCH I SCHRONISKA DLA OSÓB BEZDOMNYCH Z USŁUGAMI OPIEKUNCZYMI				
Liczba miejsc w placówkach ogółem	23	40	40	40
Liczba osób korzystających	24	50	54	54
Liczba osób skierowanych w wyniku eksmisji	25	0	1	0
Kadra placówek - liczba osób zatrudnionych ogółem (wg stanu na 31 grudnia danego roku)	26	6	5	5
Roczny koszt prowadzenia i utrzymania placówek (w złotych)	27	384 195	429 874	490 995
OGRZEWAŁNIE				

WYSZCZEGÓLNIENIE		Rok 2020	Rok oceny 2021	Prognoza 2022
Liczba miejsc w placówkach ogółem	28	12	12	12
Liczba osób korzystających	29	76	73	73
Kadra placówek - liczba osób zatrudnionych ogółem (wg stanu na 31 grudnia danego roku)	30	0	0	0
Roczny koszt prowadzenia i utrzymania placówek (w złotych)	31	21 198	23 718	23 718
NOCLEGOWNIE				
Liczba miejsc w placówkach ogółem	32	0	0	0
Liczba osób korzystających	33	0	0	0
Liczba osób skierowanych w wyniku eksmisji	34	0	0	0
Kadra placówek - liczba osób zatrudnionych ogółem (wg stanu na 31 grudnia danego roku)	35	0	0	0
Roczny koszt prowadzenia i utrzymania placówek (w złotych)	36	0	0	0

ZASOBY INSTYTUCJONALNE POMOCY i WSPARCIA (c.d.)

WYSZCZEGÓLNIENIE		Rok 2020	Rok oceny 2021	Prognoza 2022
DOMY POMOCY SPOŁECZNEJ				
Liczba miejsc w placówkach ogółem	1	0	0	0
Liczba osób korzystających	2	0	0	0
Liczba osób umieszczonych	3	0	0	0
Liczba osób oczekujących (wg stanu na 31 grudnia danego roku)	4	0	0	0
Liczba decyzji odmownych (wg stanu na 31 grudnia danego roku)	5	0	0	0
Kadra placówek - liczba osób zatrudnionych ogółem (wg stanu na 31 grudnia danego roku)	6	0	0	0
Roczny koszt prowadzenia i utrzymania placówek (w złotych)	7	0	0	0
MIESZKANIA CHRONIONE OGÓŁEM				
Liczba miejsc w placówkach ogółem	8	26	26	26
Liczba osób korzystających	9	18	18	18
Liczba osób umieszczonych	10	0	0	2
Liczba osób oczekujących (wg stanu na 31 grudnia danego roku)	11	0	0	0
Kadra placówek - liczba osób zatrudnionych ogółem (wg stanu na 31 grudnia danego roku)	12	3	3	3
Roczny koszt prowadzenia i utrzymania placówek (w złotych)	13	277 274	280 837	340 838
OŚRODKI INTERWENCJI KRYZYSOWEJ OGÓŁEM (powiatowe)				
Liczba miejsc w placówkach ogółem	14	0	0	0
Liczba osób korzystających	15	0	0	0
PLACÓWKI SPECJALISTYCZNEGO PORADNICTWA (powiatowe)				
Liczba osób korzystających	16	0	0	0
Kadra placówek - liczba osób zatrudnionych ogółem (wg stanu na 31 grudnia danego roku)	17	0	0	0
Roczny koszt prowadzenia i utrzymania placówek (w złotych)	18	0	0	0

WYSZCZEGÓLNIENIE		Rok 2020	Rok oceny 2021	Prognoza 2022
PLACÓWKI WSPARCIA DZIENNEGO				
Liczba miejsc w placówkach ogółem	19	105	105	105
Liczba osób korzystających	20	134	111	111
Kadra placówek - liczba osób zatrudnionych ogółem (wg stanu na 31 grudnia danego roku)	21	12	11	11
Roczny koszt prowadzenia i utrzymania placówek (w złotych)	22	375 000	521 753	521 753
PLACÓWKI OPIEKUNCZO-WYCHOWAWCZE OGÓŁEM				
Liczba miejsc w placówkach ogółem	23	X	X	X
Liczba osób korzystających	24	X	X	X
Kadra placówek - liczba osób zatrudnionych ogółem (wg stanu na 31 grudnia danego roku)	25	X	X	X
Roczny koszt prowadzenia i utrzymania placówek (w złotych)	26	X	X	X
W tym: PLACÓWKI TYPU RODZINNEGO				
Liczba miejsc w placówkach ogółem	27	X	X	X
Liczba osób korzystających	28	X	X	X
Kadra placówek - liczba osób zatrudnionych ogółem (wg stanu na 31 grudnia danego roku)	29	X	X	X
Roczny koszt prowadzenia i utrzymania placówek (w złotych)	30	X	X	X
CENTRUM INTEGRACJI SPOŁECZNEJ				
Liczba uczestników zajęć	31	0	0	0
KLUB INTEGRACJI SPOŁECZNEJ				
Liczba uczestników zajęć	32	0	0	0
WARSZTAT TERAPII ZAJĘCIOWEJ				
Liczba uczestników zajęć	33	0	0	0
Kadra placówek - liczba osób zatrudnionych ogółem (wg stanu na 31 grudnia danego roku)	34	0	0	0
Roczny koszt prowadzenia i utrzymania placówek (w złotych)	35	0	0	0
ZAKŁAD AKTYWNOŚCI ZAWODOWEJ				
Liczba uczestników zajęć	36	0	0	0

INNE INSTYTUCJE POMOCY I WSPARCIA

Rodzaj instytucji	Wyszczególnienie		Rok 2020	Rok oceny 2021	Prognoza 2022
Spółdzielnie socjalne dla których JST jest założycielem lub członkiem	Liczba spółdzielni socjalnych	1	0	0	0
	Liczba osób zatrudnionych w spółdzielniach socjalnych (ogółem wg stanu na 31 grudnia danego roku)	2	0	0	0
	W tym, z wiersza powyżej, liczba osób, o których mowa w art. 4 ust. 1 ustawy o spółdzielniach socjalnych, zatrudnionych w spółdzielniach socjalnych (wg stanu na 31 grudnia danego roku)	3	0	0	0
Liczba organizacji pozarządowych w obszarze włączenia społecznego działających na terenie JST		4	0	6	6

6. Kadra jednostki organizacyjnej pomocy społecznej

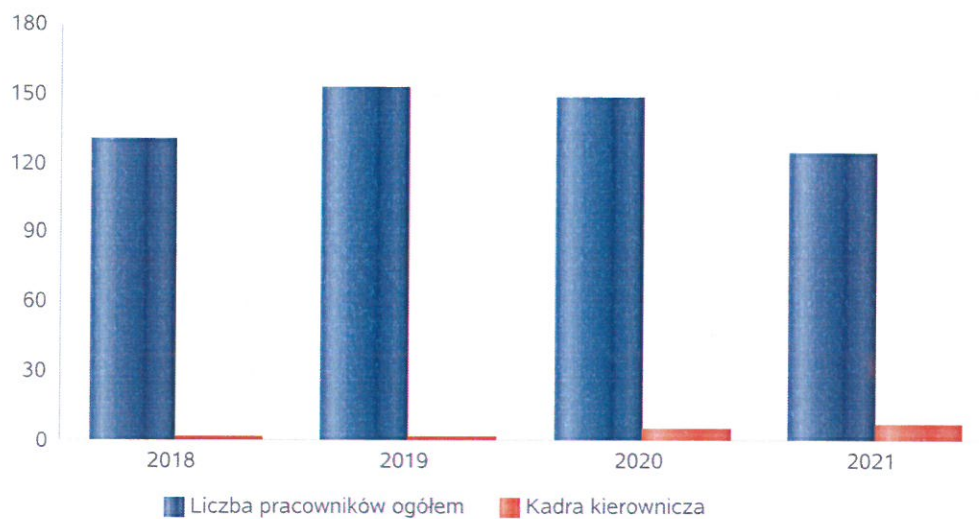
W roku oceny, kadra ośrodka pomocy społecznej liczyła 72 osoby w tym: kadra kierownicza 2 osoby, pracownicy socjalni 23 osoby, pozostali pracownicy 47 osób. Spośród zatrudnionych w ośrodku pomocy społecznej pracowników 61 posiada wykształcenie wyższe, 10 wykształcenie średnie. Specjalizację I i II stopnia w zawodzie pracownika socjalnego posiada 9 pracowników socjalnych. Wśród pracowników 8 osób posiada specjalizację z organizacji pomocy społecznej. Poniżej prezentujemy w formie graficznej szczegółowe dane dotyczące liczby pracowników jednostki w tym: kadry kierowniczej, pracowników socjalnych, wskaźnika specjalizacji pracowników socjalnych.

Nr wiersza	Liczba pracowników	Łączna liczba pracowników jednostki	Liczba kadry kierowniczej	Liczba pracowników socjalnych
1.	Ogółem	72	2	23
W tym z wiersza 1:				
1	Liczba kobiet	67	2	23
2	Liczba osób z wykształceniem wyższym	61	2	21
3	Liczba osób posiadających I stopień w zawodzie pracownika socjalnego	4	1	3
4	Liczba osób posiadających II stopień w zawodzie pracownika socjalnego	5	1	4
5	Liczba osób posiadających specjalizację z organizacji pomocy społecznej	8	2	4

Kadra jednostek organizacyjnych pomocy społecznej - osoby zatrudnione

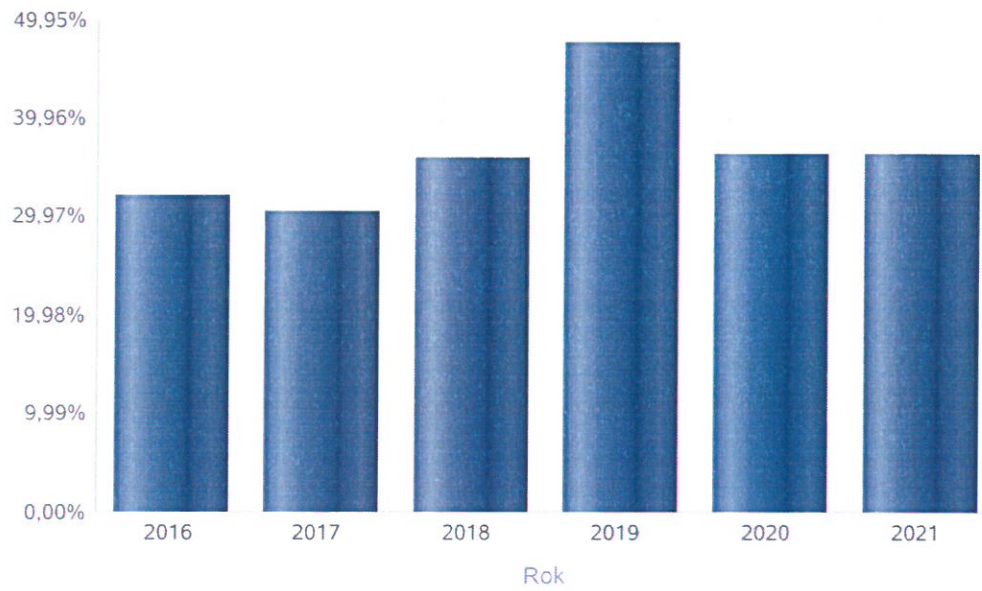
Zatrudnieni	Liczba osób			
	2018	2019	2020	2021
Ogółem we wszystkich rodzajach placówek	128	151	143	117
Kierownicy, dyrektorzy, zastępcy	2	2	5	7

Kadra jednostek organizacyjnych pomocy społecznej - osoby zatrudnione



Kadra jednostek organizacyjnych pomocy społecznej

Rok	Wskaźnik
2016	32,00%
2017	30,43%
2018	36,00%
2019	47,62%
2020	36,36%
2021	36,36%



Czy ośrodek spełnia ustawowy warunek 1 pracownik socjalny na 2000 osób lub 1 pracownik socjalny na 50 rodzin korzystających z pracy socjalnej i czy zatrudnia co najmniej 3 pracowników socjalnych

Rok	Czy spełniony warunek ustawy dot. pracowników socjalnych	Liczba mieszkańców wg GUS	Liczba rodzin w gminie korzystająca z pracy socjalnej	Liczba pracowników socjalnych
2017	Tak	38 678	1 586	23
2018	Tak	38 516	1 689	25
2019	Tak	38 300	1 263	21
2020	Tak	37 826	1 116	22
2021	Tak	37 231	1 158	22

6.1. Zatrudnienie pomocnicze w jednostce organizacyjnej pomocy społecznej

Zatrudnienie pomocnicze w jednostce organizacyjnej pomocy społecznej w roku oceny kształtowało się na następującym poziomie: liczba wolontariuszy wyniosła 2 osoby. W 2021 roku nie zatrudniano żadnych osób w ramach zatrudnienia subsydiowanego (roboty publiczne, prace interwencyjne i inne), staże odbywało 0 osób.

6.2. Zespoły pracy socjalnej i integracji społecznej w jednostce pomocy społecznej

W jednostce pomocy społecznej tj. w Miejskim Ośrodku Pomocy Społecznej w Oświęcimiu zadania Działu Pomocy Środowiskowej wykonywane były w ramach wyodrębnionych czterech sekcji:

I Sekcja Terenowych Pracowników Socjalnych

II Sekcja Terenowych Pracowników Socjalnych

III Sekcja Specjalistycznej Pracy Socjalnej i Profilaktyki Społecznej

IV Sekcja Pomocy Instytucjonalnej

Powyższe Sekcje ściśle ze sobą współpracują w zakresie realizacji przypisanych im działań.

7. Środki finansowe na wydatki w pomocy społecznej i innych obszarach polityki społecznej w budżecie jednostki samorządu terytorialnego

W gminie miasto Oświęcim środki finansowe wydatkowane na zadania z zakresu polityki społecznej wyniosły w 2021 roku 66 716 283 zł. Poziom wydatków w stosunku do roku poprzedniego wzrósł o 1 581 444 zł co stanowi 2,37 % ogólnych wydatków w zakresie polityki społecznej.

W dziale 855 – Rodzina wydatkowano 47 285 007 zł co stanowi 70,87 % ogólnych wydatków w zakresie polityki społecznej.

W dziale 852 - Pomoc społeczna wydatkowano 14 794 575 zł co stanowi 22,18% ogólnych wydatków w zakresie polityki społecznej.

W dziale 851 - Ochrona zdrowia wydatkowano 2 094 577 zł co stanowi 3,14 % ogólnych wydatków w zakresie polityki społecznej.


W dziale 854 - Edukacja i opieka wychowawcza wydatkowano 2 542 124 zł co stanowi 3,81 % ogólnych wydatków w zakresie polityki społecznej.

Najwięcej środków wydano na następujące pozycje budżetowe: 855- Rodzina; 852 - Pomoc społeczna; 854 - Edukacyjna opieka wychowawcza

Uwagi:

W tabeli wykazane są wydatki zgodnie z podanymi rozdziałami klasyfikacji budżetowej jednak nie odzwierciedlają one wszystkich wydatków poniesionych przez jednostkę samorządu terytorialnego stąd ogólna kwota w części opisowej będzie wyższa niż suma rozdziałów z tabeli

WYDATKI W OBSZARACH POLITYKI SPOŁECZNEJ W JEDNOSTKACH SAMORZĄDU TERYTORIALNEGO




855 - RODZINA

852 - POMOC SPOŁECZNA

851 - OCHRONA ZDROWIA

854 - EDUKACYJNA OPIEKA WYCHOWAWCZA

853 - POZOSTAŁE ZADANIA W ZAKRESIE POLITYKI SPOŁECZNEJ

WYDATKI W OBSZARACH POLITYKI SPOŁECZNEJ W OPS / PCPR


- 855 - RODZINA
- 852 - POMOC SPOŁECZNA
- 851 - OCHRONA ZDROWIA
- 854 - EDUKACYJNA OPIEKA WYCHOWAWCZA
- 853 - POZOSTAŁE ZADANIA W ZAKRESIE POLITYKI SPOŁECZNEJ

**ŚRODKI FINANSOWE NA WYDATKI W POMOCY SPOŁECZNEJ I INNYCH OBSZARACH POLITYKI SPOŁECZNEJ W BUDŻECIE JEDNOSTKI SAMORZĄDU TERYTORIALNEGO
ZADANIA WŁASNE I ZADANIA ZLECONE - w złotych**

WYSZCZEGÓLNIENIE		Rok 2020	Rok oceny 2021	Prognoza 2022
OGÓŁEM				
OGÓŁEM (działy)	1	65 134 839	64 000 377	43 901 282
W tym: w budżecie OPS/PCPR	2	57 373 661	56 182 169	35 941 176
851 - OCHRONA ZDROWIA				
85153 - Przeciwdziałanie narkomanii	3	0	0	0
w tym: w budżecie OPS / PCPR	4	0	0	0
85154 - Przeciwdziałanie alkoholizmowi	5	1 069 922	1 649 307	1 650 000
w tym: w budżecie OPS / PCPR	6	302 348	429 884	430 000
852 - POMOC SPOŁECZNA				
85202 - Domy pomocy społecznej	7	1 231 811	1 297 118	1 420 000
w tym: w budżecie OPS / PCPR	8	1 231 811	1 297 118	1 420 000
85203 - Ośrodki Wsparcia	9	4 521 688	3 670 744	3 670 744
w tym: w budżecie OPS / PCPR	10	309 831	486 402	487 000
85205 - Zadania w zakresie przeciwdziałania przemocy w rodzinie	11	0	0	0
w tym: w budżecie OPS / PCPR	12	0	0	0
85213 - Składki na ubezpieczenie zdrowotne opłacane za osoby pobierające niektóre świadczenia z pomocy społecznej oraz za osoby uczestniczące w zajęciach w centrum integracji społecznej	13	91 333	90 176	90 176
w tym: w budżecie OPS / PCPR	14	91 333	90 176	90 176

WYSZCZEGÓLNIENIE		Rok 2020	Rok oceny 2021	Prognoza 2022
85214 - Zasiłki okresowe, celowe i pomoc w naturze oraz składki na ubezpieczenia emerytalne i rentowe	15	1 323 435	1 366 786	1 400 000
w tym: w budżecie OPS	16	1 323 435	1 366 786	1 400 000
85215 - Dodatki mieszkaniowe	17	1 418 580	1 447 233	1 505 362
w tym: w budżecie OPS	18	0	0	0
85216 - Zasiłki stałe	19	1 228 795	1 227 561	1 228 000
w tym: w budżecie OPS	20	1 228 795	1 227 561	1 228 000
85218 - Powiatowe Centra Pomocy Rodzinie	21	X	X	X
w tym: w budżecie PCPR	22	X	X	X
85219 - Ośrodki Pomocy Społecznej	23	3 501 862	3 776 293	3 800 000
w tym: w budżecie OPS	24	3 501 862	3 776 293	3 800 000
85220 - Jednostki specjalistycznego poradnictwa, mieszkania chronione i ośrodki interwencji kryzysowej	25	71 538	120 284	90 000
w tym: w budżecie OPS / PCPR	26	71 538	120 284	90 000
85228 - Usługi opiekuńcze i specjalistyczne usługi opiekuńcze	27	958 264	1 035 817	1 100 000
w tym: w budżecie OPS / PCPR	28	0	0	0
85230 - Pomoc w zakresie dożywiania	29	668 818	710 772	700 000
w tym: w budżecie OPS	30	668 818	710 772	700 000
85231 - Pomoc dla cudzoziemców	31	0	0	0
w tym: w budżecie OPS / PCPR	32	0	0	0
W tym (z wiersza 31): Wydatki na pomoc dla cudzoziemców w celu integracji ze środowiskiem (cudzoziemcy, którzy uzyskali status uchodźcy lub ochronę uzupełniającą)	33	0	0	0
w tym: w budżecie OPS / PCPR	34	0	0	0
85232 - Centra Integracji Społecznej	35	0	0	0
w tym: w budżecie OPS / PCPR	36	0	0	0
85278 - Usuwanie skutków klęsk żywiołowych	37	0	0	0
w tym: w budżecie OPS / PCPR	38	0	0	0
85295 - Pozostała działalność	39	54 748	51 574	52 000
w tym: w budżecie OPS / PCPR	40	3 148	2 574	20 000
853 - POZOSTAŁE ZADANIA W ZAKRESIE POLITYKI SPOŁECZNEJ				
85311 - Rehabilitacja zawodowa i społeczna osób niepełnosprawnych	41	0	0	0
w tym: w budżecie OPS / PCPR	42	0	0	0
85321 - Zespoły orzekania o niepełnosprawności	43	0	0	0
w tym: w budżecie dyspozycji OPS / PCPR	44	0	0	0
85324 - Państwowy Fundusz Rehabilitacji Osób Niepełnosprawnych	45	0	0	0
w tym: w budżecie OPS / PCPR	46	0	0	0
85395 - Pozostała działalność w zakresie polityki społecznej	47	39 453	74 907	75 000
w tym: w budżecie OPS / PCPR	48	39 453	0	0
854 - EDUKACYJNA OPIEKA WYCHOWAWCZA				
85415 - Pomoc materialna dla uczniów o charakterze socjalnym	49	218 113	198 254	200 000
w tym: w budżecie OPS / PCPR	50	138 442	105 134	106 000

WYSZCZEGÓLNIENIE		Rok 2020	Rok oceny 2021	Prognoza 2022
85416 - Pomoc materialna dla uczniów o charakterze motywacyjnym	51	0	0	0
w tym: w budżecie OPS / PCPR	52	0	0	0
855 - RODZINA				
85501 - Świadczenie wychowawcze	53	35 383 118	34 569 663	14 150 000
w tym: w budżecie OPS / PCPR	54	35 383 118	34 569 663	14 150 000
85502 - Świadczenia rodzinne, świadczenie z funduszu alimentacyjnego oraz składki na ubezpieczenia emerytalne i rentowe z ubezpieczenia społecznego	55	11 251 934	11 222 111	11 200 000
w tym: w budżecie OPS / PCPR	56	11 251 934	11 222 111	11 200 000
85504 - Wspieranie rodziny	57	1 344 676	212 791	215 000
w tym: w budżecie OPS / PCPR	58	1 344 676	212 791	215 000
85516 - Tworzenie i funkcjonowanie żłobków	59	273 632	714 366	750 000
w tym: w budżecie OPS / PCPR	60	0	0	0
85516 - Tworzenie i funkcjonowanie klubów dziecięcych	61	0	0	0
w tym: w budżecie OPS / PCPR	62	0	0	0
85516 - Dzienni opiekunowie	63	0	0	0
w tym: w budżecie OPS / PCPR	64	0	0	0
85508 - Rodziny zastępcze	65	372 379	445 474	480 000
w tym: w budżecie OPS / PCPR	66	372 379	445 474	480 000
85510 - Działalność placówek opiekuńczo-wychowawczych	67	0	0	0
w tym: w budżecie OPS / PCPR	68	0	0	0
85513 - Składki na ubezpieczenie zdrowotne opłacane za osoby pobierające niektóre świadczenia rodzinne, zgodnie z przepisami ustawy o świadczeniach rodzinnych oraz za osoby pobierające zasiłki dla opiekunów, zgodnie z przepisami ustawy z dnia 4 kwietnia 2014 r. o ustaleniu i wypłacie zasiłków dla opiekunów	69	110 740	119 146	125 000
w tym: w budżecie OPS / PCPR	70	110 740	119 146	125 000
85514 - Składki na ubezpieczenie zdrowotne opłacane za osoby przebywające na urlopie wychowawczym, za osoby zatrudnione jako nianie oraz za osoby sprawujące osobistą opiekę nad dzieckiem	71	0	0	0
w tym: w budżecie OPS / PCPR	72	0	0	0
85578 - Usuwanie skutków klęsk żywiołowych	73	0	0	0
w tym: w budżecie OPS / PCPR	74	0	0	0

8. Aktywność projektowo-konkursowa jednostki organizacyjnej pomocy społecznej

Aktywność projektowo-konkursowa jednostki organizacyjnej pomocy społecznej polega na realizacji projektów finansowanych z Europejskiego Funduszu Społecznego, udziału w konkursach ogłaszanych przez Ministerstwo Rodziny i Polityki Społecznej oraz na realizacji programów osłonowych.

Poniżej przedstawiamy programy i projekty realizowane w 2021 roku

Podstawowym dokumentem programowym określającym politykę miasta Oświęcim w zakresie pomocy społecznej, jest gminna strategia rozwiązywania problemów społecznych, a ustawowym koordynatorem jej realizacji jest Miejski Ośrodek Pomocy Społecznej w Oświęcimiu. W ślad za zapisami przyjętej Strategii oraz stosownie do rozeznanych potrzeb Ośrodek realizował w roku 2021 także lokalne programy pomocy społecznej, w tym osłonowe oraz projekty socjalne uwzględniające aktualnie zdiagnozowane potrzeby mieszkańców. Ponadto w roku 2021 Ośrodek w imieniu miasta Oświęcim aplikował o środki zewnętrzne w ramach ministerialnych programów i projektów.

1. Strategia Rozwiązywania Problemów Społecznych Miasta Oświęcim na lata 2021-2026

Miejski Ośrodek Pomocy Społecznej w Oświęcimiu jest koordynatorem realizacji działań wyznaczonych w „Strategii Rozwiązywania Problemów Społecznych Miasta Oświęcim na lata 2021-2026”, która przyjęta została Uchwałą Nr XXXIII/539/21 Rady Miasta Oświęcim z dnia 31 marca 2021 r. Strategia pozwala na racjonalizację lokalnej polityki społecznej, określa misję oraz wyznacza cele strategiczne i działania, których wdrożenie powinno w znacznym sposób przyczynić się do rozwiązania wielu problemów społecznych i zminimalizować społeczne skutki kwestii społecznych. Dokument ten stanowi podstawę do realizacji stosunkowo trwałych wzorców interwencji społecznych, które mają przyczynić się do poprawy warunków życia mieszkańców, w szczególności tych, którzy są zagrożeni marginalizacją oraz wykluczeniem społecznym i doprowadzić do integracji społecznej.

Monitoring zapisów strategicznych, polegający na systematycznym zbieraniu i analizowaniu informacji dotyczących realizowanych bądź zrealizowanych już działań jest prowadzony przez Zespół oceniający realizację Strategii, powołany Zarządzeniem Nr 0050.118.2021 Prezydenta Miasta Oświęcim z dnia 24 sierpnia 2021 r. (ze zm.). W skład Zespołu weszli przedstawiciele podmiotów realizujących strategię i współdziałających w jej realizacji, w tym pracownicy Miejskiego Ośrodka Pomocy Społecznej w Oświęcimiu oraz przedstawiciele jednostek podległych Prezydentowi Miasta Oświęcim. Zespół dokonuje oceny poziomu wdrożenia zapisów Strategicznych raz na rok, a następnie przygotowuje raport monitoringowy. Zawartą w nim ocenę skuteczności polityki społecznej prowadzonej w mieście przekazuje Prezydentowi Miasta i Radzie Miasta Oświęcim, sugerując przyjęcie proponowanych rozwiązań (np. programów celowych) oraz w przypadku stwierdzenia istotnych zmian społecznych, podjęcie ewentualnych działań korygujących i wszelkich prac mających na celu aktualizację obowiązującej strategii. Pierwszy raport monitoringowy wraz z oceną skuteczności polityki społecznej w mieście Oświęcim w zakresie realizacji "Strategii Rozwiązywania Problemów Społecznych Miasta Oświęcim na lata 2021-2026" przekazany zostanie w miesiącu maju 2022 r. Prezydentowi Miasta Oświęcim, a następnie przedstawiony zostanie Radzie Miasta Oświęcim w ramach raportu o stanie gminy, o którym mowa w art. 28aa ustawy z dnia 8 marca 1990 r. o samorządzie gminnym (tekst jedn. Dz.U. z 2020 r. poz. 713 ze zm.).

2. Oświęcimski Program Przeciwdziałania Wykluczeniu Społecznemu na lata 2021-2025

Lokalny Program Pomocy Społecznej pn. "Oświęcimski Program Przeciwdziałania Wykluczeniu Społecznemu na lata 2021-2025" został przyjęty Uchwałą Nr XXX/477/20 Rady Miasta Oświęcim z dnia 21 grudnia 2020 r. Program ten stanowi kontynuację działań realizowanych w latach poprzednich w oparciu o "Program pracy z osobami wykluczonymi społecznie i zagrożonymi wykluczeniem społecznym, zamieszkałymi na terenie miasta Oświęcim na lata 2015-2020" i umożliwia uzupełnienie zadań realizowanych przez Miejski Ośrodek Pomocy Społecznej w Oświęcimiu, zwiększając kompleksowość wsparcia kierowanego do jednostek, grup, społeczności zagrożonych wykluczeniem społecznym lub doświadczających skutków tego zjawiska.

W 2021 r. uczestnikami powyższego Programu było 61 osób zagrożonych wykluczeniem społecznym. Grupę tą tworzyli mieszkańcy miasta Oświęcim korzystający ze wsparcia Ośrodka, w tym część osób bezdomnych i część mieszkańców Domu Socjalnego.

Głównym celem "Oświęcimskiego Programu Przeciwdziałania Wykluczeniu Społecznemu na lata 2021-2025" jest identyfikacja potrzeb i inicjowanie działań ukierunkowanych na inkluzję społeczną osób zagrożonych zjawiskiem wykluczenia społecznego i doświadczających skutków tego zjawiska, zamieszkujących na terenie miasta Oświęcim, poprzez aktywizację społeczną i zawodową.

W ramach celu głównego Programu wyznaczono następujące cele szczegółowe:

- * poprawa sytuacji osób, grup, społeczności zagrożonych wykluczeniem społecznym lub wykluczonych społecznie poprzez promowanie i rozwijanie różnorodnych form aktywizacji społecznej i zawodowej,
- * niwelowanie skutków wykluczenia społecznego poprzez realizację działań aktywizujących,
- * zwiększenie integracji społecznej osób zagrożonych zjawiskiem wykluczenia społecznego lub doświadczających skutków tego zjawiska,
- * rozwój nowych form wsparcia kierowanych do osób zagrożonych wykluczeniem społecznym lub wykluczonych społecznie, stanowiących uzupełnienie dotychczasowych zasobów lokalnych,
- * rozwój potencjału oraz kompetencji społecznych osób wykluczonych społecznie lub zagrożonych wykluczeniem społecznym poprzez działania edukacyjne,
- * rozwój wiedzy i umiejętności w zakresie funkcjonowania społecznego i zdrowotnego poprzez działania profilaktyczne,
- * wzmocnienie działań profilaktycznych wśród osób wykluczonych społecznie i zagrożonych tym zjawiskiem,
- * mobilizowanie osób wykluczonych społecznie i zagrożonych wykluczeniem do samopomocy środowiskowej, w tym sąsiedzkiej,
- * wzrost poczucia sprawczości i odpowiedzialności za wywoływanie pozytywnych zmian, zmierzających do poprawy funkcjonowania w obszarze społecznym, zawodowym, zdrowotnym,
- * promowanie wolontariatu wzmacniającego postawy prospołeczne, aktywność i solidarność obywatelską,
- * promowanie alternatywnych form spędzania czasu wolnego i rozwoju zainteresowań.

Powyższe cele mają być realizowane poprzez pracę socjalną, działania edukacyjne, profilaktyczne, integracyjne, samopomocowe, wolontarystyczne.

Całkowity budżet na realizację Programu w roku 2021 wynosił 340.838,00 zł i został wykorzystany w kwocie 280.837,09 zł. W ramach powyższych środków pokryte zostały koszty: wynagrodzeń wraz z pochodnymi dla 3 pracowników etatowych Domu Socjalnego, wynagrodzeń w ramach umów cywilnoprawnych w zakresie realizacji instruktaży zawodowych, usług edukacyjno-terapeutycznych i pełnienia usług opieki i dozoru. Ponadto pokryte zostały bieżące wydatki związane z realizacją Programu, w tym m.in.: zakup materiałów, narzędzi, elektronarzędzi, tekstyliów, artykułów chemicznych, doposażenia mieszkań chronionych, aneksów kuchennych oraz sanitariatów.

Program koncentrował się na uzupełnianiu się obszarach: pracy socjalnej, oddziaływaniach profilaktycznych i edukacyjnych, ukierunkowanych na reintegrację społeczną i zawodową osób zagrożonych zjawiskiem wykluczenia społecznego. W ramach pracy socjalnej realizowano wsparcie w zakresie: poprawy sytuacji socjalno-bytowej mieszkańców Domu Socjalnego, rozwiązywania konfliktów rodzinnych oraz sąsiedzkich, prawidłowego wypełniania funkcji opiekuńczo-wychowawczych, a także wypełniania dokumentów i załatwiania spraw urzędowych. W/w osoby były motywowane do zmiany dotychczasowej sytuacji życiowej m. in. poprzez podjęcie terapii w zakresie problemu alkoholowego oraz utrzymywanie abstynencji od napojów alkoholowych. Starszy pracownik socjalny pracował z mieszkańcami w zakresie sporządzania rodzinnych wywiadów środowiskowych, jak również prowadzonej pracy socjalnej. Pracownik socjalny przeprowadził ogółem 174 indywidualne rozmowy wspierające i dyscyplinujące z mieszkańcami, w zakresie rozwiązywania problemów dnia codziennego, jak również wywoływania i utrwalania pozytywnych zmian w społecznym funkcjonowaniu. Powyższe wsparcie uzupełnione było przez pracę Opiekunów współpracujących z mieszkańcami, w tym w zakresie utrzymywania prawidłowej higieny osobistej, dbania o czystość w mieszkaniach oraz sanitariatach, a także racjonalnego gospodarowania posiadanymi środkami finansowymi, jak również nawiązania kontaktu z lekarzem, w celu określenia i poprawy stanu zdrowia. Warto podkreślić, że Opiekunowie z mieszkań chronionych uczestniczyli w wizytach lekarskich jak również w wizytach w punktach szczepień z mieszkańcami, jeśli wystąpiła taka konieczność. Ponadto pomagali w realizowaniu codziennych czynności, w sprzątaniu pomieszczeń, sporządzaniu sprawunków dla osób, u których okresowo pogorszył się stan zdrowia, przez nie byli w tym czasie samodzielni. Liczną grupę mieszkańców Domu Socjalnego stanowią osoby bezdomne przechodzące z Schroniska dla osób bezdomnych do mieszkań chronionych treningowych, w których kontynuują udział w procesie wychodzenia z bezdomności. Warto podkreślić, że w 2021 roku wystąpiły okresowe utrudnienia w realizacji pracy socjalnej i wsparcia świadczonego przez Opiekunów dla użytkowników mieszkań chronionych był szczególnie trudnym w realizacji pracy socjalnej, z uwagi na obowiązujące obostrzenia, powodujące ograniczony dostęp do usług, w tym istotnych usług medycznych. Powyższe trudności powodowały pojawianie się okresowych trudności w funkcjonowaniu społecznym osób wymagających wsparcia - nasilały się konflikty interpersonalne, kierowane wsparcie obejmowało dodatkowe obszary funkcjonowania mieszkańców Domu Socjalnego np. w związku z elektronicznym załatwianiem spraw urzędowych, rejestrowania się na szczepienia itp.

Podobnie jak w Schronisku dla osób bezdomnych, tak również w przypadku mieszkańców Domu Socjalnego pracownicy motywowali jego mieszkańców do realizacji obowiązku obywatelskiego t.j. wzięcia udziału w Narodowym Spisie Powszechnym Ludności i Mieszkań 2021. W szczególności pomagali w kontakcie z rachmistrzami oraz w zakresie dokonania spisu z użyciem systemu elektronicznego. Ponadto motywowali do wzięcia udziału w Narodowym Programie Szczepień, umawiali terminy szczepień, uczestniczyli w nich wraz z mieszkańcami, jeśli wystąpiła taka konieczność. Powyższe działania zaowocowały 100% udziałem mieszkańców w spisie i około 77% udziałem w szczepieniu.

W ramach Programu w 2021 roku przygotowano projekt socjalny "Prawdziwy akt odkrycia nie polega na odnajdywaniu nowych łądów, lecz na patrzeniu na stare w nowy sposób", w ramach którego zrealizowano następujące działania:

- * 30 godzin konsultacji profilaktycznych w zakresie uzależnienia od alkoholu i innych środków psychoaktywnych, w tym leków, z których skorzystało ogółem 16 osób, w tym 12 przebywających w Schronisku dla osób bezdomnych i 4 mieszkańców miasta,
- * 3 wykłady profilaktyczne, w których wzięło udział ogółem 21 osób,
- * przeprowadzono zajęcia ogrodnicze "Wiosenne przesilenie" (ilość zajęć 1, uczestniczyło 7 osób), w trakcie których obsadzono kwiatami klomby i kwietniki. Kwiaty i zioła pozyskano w ramach współpracy z firmą Plantpol, a także dzięki zaangażowaniu mieszkańców. Kwiaty sadzili, a następnie o nie dbali mieszkańcy w ramach budowania odpowiedzialności za miejsce zamieszkania. W ramach zajęć powstał zielnik, z którego korzystali użytkownicy mieszkań chronionych,
- * zrealizowano zajęcia kulinarne "Zrób to sam" (ilość zajęć 2, uczestniczyło 7 osób),
- * przeprowadzono zajęcia w zakresie dbania o czystość "Perfekcyjni w domu" (ilość zajęć 2, uczestniczyły 3 osoby).

W związku z pandemią koronawirusa i obowiązującymi ograniczeniami, podobnie jak w roku 2020, zrezygnowano z realizacji znacznej części działań projektowych, w tym środowiskowych. Część z nich zaplanowano do realizacji w kolejnym roku.

W ramach reintegracji zawodowej w roku 2021 zrealizowano jeden instruktaż zawodowy, którego celem było nabycie umiejętności pożądaných przez potencjalnych pracodawców (nabywanie kwalifikacji w pracach o charakterze remontowo-budowlanym) - łącznie ilości 100 godzin dla 4 osób. Przeprowadzony instruktaż zawodowy pozwolił na poprawę stanu technicznego kilku pomieszczeń mieszkalnych w Domu Socjalnym i Schronisku dla osób bezdomnych, jak również na naprawę nawierzchni i odmalowanie wejścia do Ogrzewalni miejskiej.

W ramach Programu w roku 2021 w Domu Socjalnym były realizowane prace społecznie użyteczne, które w okresie czerwiec - listopad wykonywało łącznie 6 osób, które wypracowały 715 godzin zegarowych.

Jednocześnie należy zaznaczyć, że 2 osoby spośród użytkowników mieszkań chronionych treningowych otrzymały mieszkania socjalne z zasobów miasta.

W okresie od lutego do grudnia 2021 roku Miejski Ośrodek Pomocy Społecznej w Oświęcimiu zlecił pełnienie dozoru opiekunom Domu Socjalnego w Oświęcimiu w celu zapewnienia bezpieczeństwa mieszkańcom budynku, mienia MOPS, nadzoru nad przestrzeganiem obowiązującego w budynku Regulaminu i niwelowania zachowań społecznie nieakceptowalnych. Opiekunowie pełnili dozór w godzinach popołudniowo - wieczornych, także w soboty, niedziele i dni świąteczne. Ogółem zrealizowano 1040 godzin usług opieki i nadzoru. W pozytywnym budowaniu wizerunku miejsca zamieszkania aktywnie uczestniczyli mieszkańcy, którzy wykonując prace na rzecz społeczności lokalnej, dbali o jego stan techniczny, porządek w częściach wspólnie użytkowanych, jak i również w bliskim otoczeniu budynku.

Realizację Programu wspierała: Straż Miejska w Oświęcimiu, Komenda Powiatowej Policji w Oświęcimiu, w tym dzielnicowy, Sąd Rejonowy w Oświęcimiu, w tym kuratorzy, pielęgniarki i opiekunki środowiskowe, pracownicy socjalni, darczyńcy i mieszkańcy Domu Socjalnego. Kompleksowe wsparcie zapewnione w ramach Programu i uzupełnione przez inne działania realizowane przez MOPS, pozwoliły na kontynuację udzielania skutecznej pomocy osobom znajdującym się w szczególnie trudnej sytuacji życiowej, wynikającej m. in. ze złego stanu zdrowia, niepełnosprawności, a także ograniczeń osobistych, utrudniających aktywizację społeczną i zawodową. Liczną grupę osób wspieranych w ramach Programu stanowili użytkownicy Schroniska dla osób bezdomnych, którzy docelowo mogą kontynuować proces readaptacji społecznej i zawodowej w mieszkaniach chronionych treningowych.

3. Projekt Kooperacji 3D - Model wielosektorowej współpracy na rzecz osób i rodzin

W dniu 1 października 2018 r. zostało zawarte porozumienie o współpracy między Województwem Małopolskim, a Gminą Miasto Oświęcim oraz Powiatem Oświęcimskim, które dotyczyło współpracy przy realizacji projektu Kooperacji 3D - model wielosektorowej współpracy na rzecz wsparcia osób i rodzin. Projekt ten realizowany jest w ramach Osi priorytetowej II Efektywne polityki publiczne na rynku pracy, gospodarki i edukacji, Działanie 2.5 Skuteczna pomoc społeczna, w ramach Programu Operacyjnego Wiedza, Edukacja, Rozwój na lata 2014-2020, współfinansowanego ze środków Europejskiego Funduszu Społecznego. Celem projektu było

zwiększenie kooperacji oraz współpracy pomiędzy instytucjami pomocy i integracji społecznej, a podmiotami innych polityk sektorowych istotnych z punktu widzenia włączenia społecznego i zwalczania ubóstwa. Efektem współpracy wielosektorowej było zawiązanie na terenie miasta Oświęcim Partnerskiego Zespołu Kooperacyjnego, w skład którego weszli m.in. przedstawiciele pomocy społecznej, sądu, oświaty, ochrony zdrowia, organizacji pozarządowej oraz urzędu pracy. Projekt ten realizowany był w 30 czerwca 2021 r. Po jego zakończeniu w dalszym ciągu kontynuowano pracę z rodziną wielopokoleniową oraz wzmacniano współpracę między instytucjonalną na rzecz dziecka i rodziny - wykorzystując doświadczenie i wypracowane metody pracy w ramach Kooperacji 3D. W dniu 17 listopada 2021 r. w Krakowie odbyła się konferencja pn. Usługi społeczne przyszłości - jak budować skuteczny system wsparcia" podsumowującą realizację niniejszego projektu. Miasto Oświęcim i jego jednostka organizacyjna - Miejski Ośrodek Pomocy Społecznej w Oświęcimiu otrzymali tytuł Lidera Współpracy.

4. Lokalny Program Ochrony dla najuboższych mieszkańców miasta Oświęcim, którzy ponoszą zwiększone koszty grzewcze lokalu mieszkalnego związane z trwałą zmianą systemu ogrzewania opartego na paliwie stałym na jeden z systemów ekologicznych.

Miejski Ośrodek Pomocy Społecznej jest również realizatorem Lokalnego Programu Ochrony dla najuboższych mieszkańców miasta Oświęcim, którzy ponoszą zwiększone koszty grzewcze lokalu mieszkalnego związane z trwałą zmianą systemu ogrzewania opartego na paliwie stałym na jeden z systemów ekologicznych. Program ten został przyjęty uchwałą Nr LII/1007/18 Rady Miasta Oświęcim z dnia 29 sierpnia 2018 r., a w wyniku przeprowadzonej analizy jego funkcjonowania, w tym wysokości przyjętych kryteriów i maksymalnej wysokości pomocy, został znowelizowany w roku 2020 uchwałą Nr XXV/390/20 Rady Miasta Oświęcim z dnia 26 sierpnia 2020 roku. Program został przyjęty na okres od 1 października 2018 r. do 31 marca 2023 r. Tekst jednolity uchwały Nr LII/1007/18 uchwalającej przedmiotowy Program został ogłoszony w drodze obwieszczenia przez Radę Miasta Oświęcim z dnia 29 września 2021 r. i opublikowany w Dzienniku Urzędowym Województwa Małopolskiego z 11 października 2021 r. poz. 5612.

Wspieraniem w ramach programu objęte być mogą osoby, które ponoszą zwiększone koszty ogrzewania związane ze zmianą systemu ogrzewania opartego na paliwie stałym na jeden z systemów ekologicznych, takich jak: ogrzewanie gazowe, elektryczne, olejowe, bądź polegające na podłączeniu do miejskiej sieci ciepłowniczej, która to zmiana systemu ogrzewania w zajmowanym przez nie lokalu nastąpiła nie wcześniej niż przed dniem 25 lutego 2015 r. Do września 2020 r. Program przewidywał możliwość uzyskania wsparcia w następujących dwóch przedziałach dochodowych:

W roku 2021 uzyskanie wsparcia w ramach Programu następowało w obrębie dwóch przedziałów dochodowych:

a) w przypadku osób/rodzin, których dochód nie przekraczał 100% aktualnej wysokości kryterium dochodowego, o którym mowa w art. 8 ust. 1 pkt 1 i 2 ustawy o pomocy społecznej, pomoc mogła być udzielona do kwoty 600,00 zł na kwartał w okresie grzewczym,

b) w przypadku osób/rodzin, których dochód był wyższy niż 100% aktualnej wysokości kryterium dochodowego, o którym mowa w art. 8 ust. 1 pkt 1 i 2 ustawy o pomocy społecznej, ale nie przekraczał 180% tego kryterium, pomoc mogła być udzielona do kwoty 400,00 zł na kwartał w okresie grzewczym.

Do dnia 31 grudnia 2021 r. na gruncie pomocy społecznej obowiązywało następujące kryterium dochodowe:

- dla osoby samotnie gospodarującej była to kwota 701,00 zł, podwyższona dla celów realizacji Programu do 180 % wynosiła 1.261,80 zł,

- na osobę w rodzinie była to kwota 528,00 zł, podwyższona dla celów realizacji Programu do 180% wynosiła 950,40 zł.

W roku 2021 na kwartał B (okres grzewczy 2020/2021) obejmujący okres od stycznia do marca 2021 r. złożonych zostało 11 wniosków o udzielenie wsparcia w ramach przedmiotowego Programu i wszystkie rozpatrzone pozytywnie. Wsparcia udzielono 4 osobom/rodzinom osiągającym dochody w wysokości nieprzekraczającej 100% aktualnego kryterium dochodowego w pomocy społecznej, pozostałe osoby/rodziny objęte wsparciem to osoby uzyskujące dochody do 180% aktualnego kryterium dochodowego. Łączna wysokość udzielonego wsparcia na kwartał B obejmujący miesiące od stycznia do marca 2021 r. wyniosła 4.396,74 zł.

W roku 2021 na kwartał A (okres grzewczy 2021/2022) obejmujący okres od miesiąca października do grudnia 2021 r. złożonych zostało 10 wniosków o udzielenie wsparcia w ramach Programu i wszystkie zostały rozpatrzone pozytywnie. Wsparcia udzielono 4 osobom/rodzinom osiągającym dochody w wysokości nieprzekraczającej 100% aktualnego kryterium dochodowego w pomocy społecznej, pozostałe osoby/rodziny to osoby uzyskujące dochody do 180% aktualnego kryterium dochodowego. Łączna wysokość udzielonego wsparcia na kwartał A obejmujący miesiące od października do grudnia 2021 r. wyniosła 3.954,51 zł. Łączna kwota wsparcia udzielonego w ramach Programu w roku 2021 wyniosła 8.351,25 zł.

5. Program "Asystent osoby niepełnosprawnej - edycja 2021

Miejski Ośrodek Pomocy Społecznej w Oświęcimiu w roku 2021 uczestniczył w ogłoszonym przez Ministerstwo Rodziny i Polityki Społecznej programie "Asystent osoby niepełnosprawnej - edycja 2021. Celem przedmiotowego programu było zapewnienie usług asystenta pełnoletnim osobom niepełnosprawnym ze znacznym lub umiarkowanym stopniem niepełnosprawności. Usługi asystenta w szczególności mogły polegać na jego pomocy:

- w wyjściu, powrocie oraz dojazdach w wybrane przez uczestnika programu miejsce jak dom, praca, placówki oświatowe, świątynie, placówki służby zdrowia, zajęcia rehabilitacyjne i zajęcia terapeutyczne, wydarzenia kulturalne,

- w zakupach, z zastrzeżeniem aktywnego udziału uczestnika programu przy ich realizacji,

- w załatwianiu spraw urzędowych,

- nawiązaniu kontaktu/współpracy z różnego rodzaju organizacjami,

- w korzystaniu z dóbr kultury.

W ramach programu uzyskano dofinansowanie na realizację usługi asystenta dla 7 osób niepełnosprawnych, w tym dla 5 osób ze znacznym stopniem i dla 2 z umiarkowanym stopniem niepełnosprawności. Finalnie usługi asystenta realizowane były dla 3 osób, w tym 1 z orzecznym znacznym stopniem niepełnosprawności i 2 z umiarkowanym stopniem niepełnosprawności. Usługi asystenta dla osoby z orzecznym znacznym stopniem niepełnosprawności zostały wykonane w łącznej ilości 45 godzin, natomiast dla osób z umiarkowanym stopniem niepełnosprawności w ilości 252 godzin. Łączne dofinansowanie wykorzystane w ramach programu opiewa na kwotę 15.330,30 zł.

6. Wiolelni rządowy program "Posiłek w szkole i w domu" na lata 2019 - 2023

Celem przedmiotowego programu jest udzielenie wsparcia finansowego gminom w zakresie realizacji ich zadania własnego o charakterze obowiązkowym określonego w art. 17 ust. 1 pkt 3 i 14 ustawy o pomocy społecznej tj. zapewnienia posiłku osobie te pozbawionej oraz dożywiania dzieci. W programie tym miasto Oświęcim uczestniczy od początku jego przystąpienia a wolę przystąpienia do niego określa Uchwała Nr II/14/18 Rady Miasta Oświęcim z dnia 28 listopada 2018 r. w sprawie przystąpienia gminy Miasto Oświęcim do wiolelni rządowego programu "Posiłek w szkole i w domu" na lata 2019-2023 oraz podwyższenia kwoty kryterium dochodowego i ustalenia zasad zwrotu wydatków poniesionych na świadczenia w ramach realizacji tego programu (Dz.Urz. Woj. Małopolskiego z 2018 r. poz. 8067).

W roku 2021 na realizację powyższych zadań w zakresie dożywiania wydatkowano łącznie 710.771,50 zł, w tym kwotę 447.786,05 zł pochodzącą z budżetu państwa - jako pozyskaną w ramach przedmiotowego programu.

9. Współpraca z organizacjami pozarządowymi - zadania zlecone w obszarze pomocy i wsparcia

Miasto Oświęcim w 2021 roku zleciło 6 organizacjom pozarządowym w trybie działalności pożytku publicznego i wolontariacie realizację zadań publicznych i zawarło 6 umów/zleceń na realizację tych zadań publicznych na kwotę 487 000 zł.

10. Wnioski końcowe

Dokonując oceny zasobów w zakresie pomocy społecznej przeprowadzono analizę lokalnej sytuacji społecznej i demograficznej pod kątem faktycznych potrzeb i problemów społecznych.

W zakresie infrastruktury społecznej, obejmującej edukację i wychowanie, kulturę, sport, służbę zdrowia oraz zasoby mieszkaniowe. Podobnie jak w ubiegłych latach ujawniły się niedobory w zakresie dostępności mieszkań, w szczególności mieszkań socjalnych.

Zasoby instytucjonalne pomocy społecznej nadal oceniane są na poziomie dobrym. Wsparcie, które realizują adresowane jest do ludzi chorych, bezdomnych, starszych, niepełnosprawnych.

Usługi skierowane do w/w grup odbiorców realizuje między innymi:

Ośrodek Wsparcia dla Osób z Zaburzeniami Psychicznymi oraz Dzienny Dom Pomocy (świadczący usługi osobom starszym, schorowanym) zarówno w placówkach, jak i w miejscu zamieszkania osób wspieranych.

Dokonana analiza wykazała, iż w dalszym ciągu istnieje zapotrzebowanie na tego rodzaju wsparcie. Poglębiający się problem starzenia się społeczeństwa wskazuje na wzrost zapotrzebowania na usługi opiekuńcze świadczone w miejscu zamieszkania.

Prowadzone działania w znacznym stopniu ograniczają konieczność umieszczania osób starszych, chorych i niepełnosprawnych - mieszkańców miasta w domach pomocy społecznej, w których wciąż wzrastają koszty utrzymania powodując znaczne obciążenie dla budżetu miasta.

Kolejnym ośrodkiem wsparcia jest Schronisko dla osób bezdomnych. Potrzeby w zakresie zapewnienia schronienia obejmują bezdomnych mężczyzn. W związku z orzecznymi eksmisjami sądowymi bez wskazania do lokalu socjalnego, nadal występuje zapotrzebowanie na miejsca noclegowe dla eksmitantów. Zjawisko bezdomności wśród kobiet i matek z dziećmi w ostatnim czasie ma charakter sporadyczny i w każdym przypadku opracowywany jest indywidualny plan pomocy.

Analiza wykazała nową grupę osób bezdomnych - sprawców przemocy, którzy postanowieniem sądu, nakazem prokuratorskim zostali zobowiązani do opuszczenia dotychczasowego miejsca zamieszkania (bezdomność tymczasowa).

W mieszkaniach chronionych treningowych zlokalizowanych w Domu Socjalnym przy ul. Leszczyńskiej 2 zapewnia się usługi bytowe oraz naukę, rozwijanie lub utrwalanie samodzielności, sprawności w zakresie samoobsługi, pełnienia ról społecznych w integracji ze społecznością lokalną, w celu umożliwienia prowadzenia samodzielnego życia. Wśród osób korzystających z mieszkań chronionych treningowych znajdują się także osoby bezdomne kontynuujące proces wychodzenia z bezdomności po zakończonym etapie readaptacji społecznej i zawodowej, prowadzonym w Schronisku dla osób bezdomnych. Wskazane jest zabezpieczenie środków na dalsze funkcjonowanie i modernizację Schroniska dla osób bezdomnych i Domu Socjalnego w celu zapewnienia sprawnego funkcjonowania budynków i dostosowania ich stanu technicznego do aktualnych wymogów.

Wymiar występujących problemów społecznych ukazuje potrzebę dalszego zabezpieczania środków na realizację nałożonych ustawowo zadań w obszarze pomocy społecznej oraz dalszego rozwoju działań ukierunkowanych na przeciwdziałanie występującym problemom społecznym, m. in: promowanie działań na rzecz poprawy jakości życia mieszkańców, integracji społecznej oraz aktywnego udziału w życiu społecznym.

Analiza danych w obszarze pomocy społecznej ukazuje wielobramowość rodzin, które wymagają bardziej kompleksowego wsparcia.

Szczególną uwagę należy zwrócić na kwestie związane z długotrwałą lub ciężką chorobą, niepełnosprawnością oraz bezradnością w sprawach opiekuńczo – wychowawczych. Istotną rolę w tym zakresie pełnią asystenci rodziny, których współpraca z pracownikiem socjalnym na rzecz rodziny wieloproblemowej pozwala objąć wszystkich członków rodziny wszechstronnym i specjalistycznym wsparciem. Rozwój tej formy wsparcia umożliwia w przypadku występowania problemów opiekuńczo – wychowawczych pozostawienie dzieci w rodzinach biologicznych. Kompleksowe wsparcie rodziny prowadzi do poprawy jej społecznego funkcjonowania, a równocześnie nie generuje kosztów związanych z pobytem małoletnich w pieczy zastępczej. Znaczącą rolę w procesie pomocy rodzinom z problemami opiekuńczo – wychowawczymi odgrywają placówki wsparcia dziennego, które kompensują braki bio i psycho społeczne występujące w rodzinie pochodzenia dziecka. Istotnym jest więc utrzymanie funkcjonującej ilości placówek na terenie miasta oraz systematyczne poszerzanie świadczonego wsparcia.

Kolejną kwestią społeczną jest problem przemocy domowej. Praca interdyscyplinarna przyczynia się do budowania planów naprawczych na rzecz rodzin dotkniętych przemocą domową, a realizowane działania edukacyjne, profilaktyczne i wspierające w zakresie przeciwdziałania przemocy w rodzinie prowadzą do ograniczenia występowania powyższego problemu.

Działania organizacji pozarządowych w obszarze pomocy społecznej ukierunkowane są na różne sfery życia publicznego, związane z zaspokajaniem potrzeb wspólnoty samorządowej.

Z danych zawartych w ocenie zasobów pomocy społecznej wynika, że w 2021 roku (stan na 30.06.2021r. źródło UM Oświęcim) – w Mieście Oświęcim mieszkało 35 261 osób, liczba mieszkańców nadal maleje, w Oświęcimiu nadal mieszka więcej kobiet niż mężczyzn.

- Z danych liczbowych Powiatowego Urzędu Pracy w Oświęcimiu wynika, iż liczba osób bezrobotnych spada, na koniec 2021 r. osób bezrobotnych zarejestrowanych w Powiatowym Urzędzie Pracy było 820 osób, w tym 455 długotrwale bezrobotnych.

- system pomocy społecznej objął wsparciem 1158 rodziny, w których żyło 1785 osób (stan na 31.12.2021r.).

Analiza przedstawionych materiałów wykazuje, że ilość osób objętych wsparciem nadal jest wysoka, dlatego też należy rekomendować dotychczasowe oferty pomocy ze szczególnym uwzględnieniem niepieniężnych form wsparcia, których celem jest aktywizacja społeczna, zawodowa i zdrowotna mająca na celu poprawę jakości życia mieszkańców, w tym wyprowadzenie świadczeniobiorców poza krag instytucji pomocowych.

W związku z sytuacją epidemiczną Ośrodek Pomocy Społecznej w 2021r. nadal borykał się z absencją pracowników wynikającą m.in. z potrzeby odbycia kwarantanny oraz z koniecznością sprawowania opieki nad dzieckiem, co wiązało się z problemami kadrowymi i wymagało ogromnego zaangażowania pozostałych pracowników w prawidłową i terminową realizację zadań Ośrodka.

W związku z wytycznymi Małopolskiego Urzędu Wojewódzkiego w Krakowie kontynuowano dyżur telefoniczny w godzinach od 7.00 do 19.00, a w święta, soboty i niedziele od godz. 7.30 do 19.00.

Powyższe rozwiązanie dało możliwość niezwłocznego organizowania zabezpieczenia potrzeb żywnościowych osób zakażonych COVID-19 i osób pozostających na kwarantannie a także udzielenia wsparcia informacyjnego.

Dodatkowymi utrudnieniami z którymi zmagały się ośrodki wsparcia dziennego była konieczność realizowania bieżących działań w ograniczonym zakresie, w tym z wykorzystaniem metod i technik porozumiewania się na odległość oraz w formie alternatywnych sposobów realizacji zajęć prowadzonych poza siedzibą ośrodków.

Analiza sytuacji społecznej, a także posiadanych zasobów ujawniła potrzeby w następującym zakresie:

- utrzymanie na dotychczasowym poziomie, jako niezbędnym i stanowiącym minimum potrzeb, zatrudnienia wykwalifikowanej kadry stosownie do realizowanych zadań w MOPS, a w razie potrzeby zapewnienie dodatkowej etatyzacji

- zabezpieczenie środków finansowych na wynagrodzenia w sposób zapewniający niwelowanie różnic pomiędzy wysokością uposażeń w samorządzie - w szczególności dla pracowników instytucji pomocowych - w stosunku do innych branż

- zabezpieczenie środków finansowych na szkolenia i profesjonalizację kadry,

- zabezpieczenie środków finansowych na modernizację i pełne dostosowanie budynków zarządzanych przez Ośrodek do potrzeb osób niepełnosprawnych, a także założeń proekologicznych,

- zwiększenie środków finansowych na zapewnienie osobom pobytu w placówkach całodobowej opieki (domy pomocy społecznej, schroniska dla bezdomnych kobiet oraz schroniska dla osób bezdomnych z usługami),

- zabezpieczenie środków finansowych na zatrudnienie specjalistów, m.in. prawnika, pedagoga, psychologa i specjalistę świadczącego usługi w zakresie problemu alkoholowego, celem zapewnienia kompleksowego wsparcia i pomocy osobom i rodzinom tego potrzebującym,

- zabezpieczenie środków finansowych celem zwiększenia ilości godzin usług opiekuńczych w miejscu zamieszkania świadczonych dla osób starszych i niepełnosprawnych,

- zabezpieczenie środków finansowych na wsparcie funkcjonowania placówek wsparcia dziennego z terenu miasta Oświęcim.

Obecnie pomoc społeczna stoi przed nowym wyzwaniem związanym z udzielaniem pomocy obywatelom Ukrainy w związku z konfliktem zbrojnym na terytorium tego państwa. Instytucje pomocowe działające na terenie gminy miasto Oświęcim udzielają szeroko rozumianego wsparcia w zakresie zabezpieczania podstawowych potrzeb, w tym: pieniężnych i niepieniężnych, a także potrzeb związanych z wymuszoną asymilacją w nowym miejscu pobytu.

Powyższe wyzwanie wymaga nie tylko stosowania obowiązujących przepisów i nowych wytycznych ale również zaangażowania i koordynowania współpracy ze społecznością lokalną. Nowe zadania wymagają przeorganizowania czasu pracy z zachowaniem wykonywania dotychczasowych obowiązków i działań instytucji pomocowych.

Wzrost
Ośrodka Pomocy
Społecznej
w Oświęcimiu
Krzysztof Włoka